


# alferstep

## FLORENTINER-STUFEN-PROFIL UND ZUBEHÖR AUS ALUMINIUM

# alferpro®



### Anwendung Florentiner-Profil

alferstep – Neben einem formschönen Abschluss der Stufenkanten sorgen die Stufen-Profile für mehr Trittsicherheit und schützen vor mechanischer Belastung.

### FORM TRIFFT FUNKTION: STILELEMENT UND SICHERHEITSAKTOR ZUGLEICH.

Die Stufen schaffen gestalterische Übergänge und gliedern den Raum. alferstep vereint die optischen Anforderungen mit den funktionalen Bedürfnissen. Treppenstufen-Profile erhöhen die Trittsicherheit und schützen die Kante gleichzeitig gegen mechanische Belastungen.

### TECHNISCHE DATEN

AlMgSi0,5  
Werkstoff-Nummer: 33.206

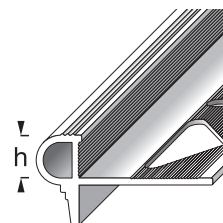
Alle Angaben sind circa-Angaben. Da wir keine Gewähr für Sonderanwendungen übernehmen können, muss eine entsprechende Eignungsprüfung immer durch den Kunden erfolgen.

### VERARBEITUNG

Das Florentiner-Profil entsprechend der Fliesenstärke aussuchen. Den Fliesenkleber bis zum Rand der zu fliesenden Fläche mit einer Zahnkelle auftragen. Das Florentiner-Profil in den feuchten Fliesenkleber eindrücken und ausrichten. Den Befestigungsschenkel komplett mit Kleber überspachteln. Die Fliese so eindrücken und ausrichten, dass sie mit der Profiloberkante übereinstimmt.

ELOXIERT

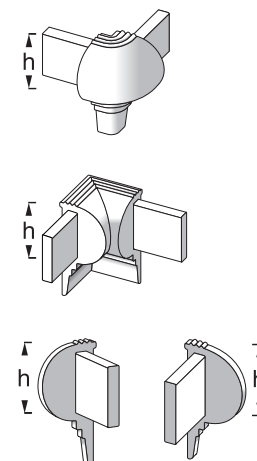
ALUMINIUM



### ZUBEHÖR

ELOXIERT

ALUMINIUM



### LIEFERFORM

Die Profile sind in den Höhen:  
8; 10; 11; 12,5mm  
je nach Oberfläche (siehe Katalog) erhältlich.

Die Profile sind in den Längen:  
150; 250cm  
je nach Oberfläche (siehe Katalog) erhältlich.

Das Zubehör ist in den Höhen:  
8; 10; 11; 12,5mm  
je nach Oberfläche (siehe Katalog) erhältlich.

### OBERFLÄCHEN

Eloxiert

### VERPACKUNGSEINHEITEN

Profile  
VPE 1 = 10 Stück; VPE 2 = 50 Stück; VPE 3 = 150 Stück

Zubehör  
Blister = 2 Stück

### VERARBEITUNG, PFLEGE, REINIGUNG

Um Beschädigungen an der Profil-Oberfläche zu vermeiden, sind folgende Punkte zwingend zu beachten:

- Verarbeitungshinweisen der Bau-Chemie muss unbedingt Folge geleistet werden.
- Kleber- und Mörtelreste auf der Profil-Oberfläche sind umgehend mit klarem Wasser zu entfernen.
- Sorgen Sie bis zur vollständigen Trocknung für eine gute Belüftung des Raumes.
- Den Belag erst nach vollständiger Trocknung mit einer Schutzfolie oder Ähnlichem abdecken.
- Die Profile werden mit einem feuchten Tuch und ph-neutralen Mitteln gereinigt. Bitte keine alkalischen Reinigungsmittel verwenden.

### MATERIALEIGENSCHAFTEN

Florentiner-Profile und Zubehör in Aluminium eignen sich für geringe bis mittlere mechanische Belastungen im Innen- und Außenbereich und verfügen über eine hohe Beständigkeit gegenüber Chemikalien.

### LAGERUNG UND TRANSPORT

Die Profile und das Zubehör sollten vor Schlag- und Abriebeinwirkung geschützt werden.

### ENTSORGUNG

Die Profile und das Zubehör können dem Aluminiumrecycling zugeführt werden.

### HINWEISE

#### Garantie- und Haftungsausschluss

Die in diesem Datenblatt und auf unserer Internetseite gezeigten Anwendungsbeispiele und Tipps sind Richtlinien, die auf üblichen Handwerkstechniken beruhen. Alle Angaben, auch produktbezogene Informationen sind Standard. Der Verfasser schließt jegliche Gewährleistung für die im Datenblatt und auf der Internetseite gemachten Angaben aus. Für die Verwendbarkeit von Produkten zu bestimmten Zwecken sowie für das Entstehen von Schäden oder das Auftreten von Mängeln durch die hier gemachten Angaben oder Tipps, wird ebenfalls keine Gewährleistung übernommen. Irrtümer, Druckfehler und technische Änderungen – soweit sie dem Fortschritt dienen – vorbehalten. Fotos und Abbildungen sind nicht farbverbindlich. Für Druck- und Bildfehler keine Haftung. Nachahmung und Nachdruck, auch auszugsweise, sind nicht gestattet.

Stand: 05/2020