


alferbasic

PROFILÉ D'ANGLE DE CARREAU EN LAITON

alferpro®



Application profilé d'angle

alferbasic – Le profilé d'angle et la finition classique pour les revêtements en carrelage.

UNE FINITION PARFAITE POUR LES SOLS CARRELÉS, PARQUETS, STRATIFIÉS, REVÊTEMENTS DESIGN OU MOQUETTÉS.

Que ce soit comme finition ou comme jonction entre deux revêtements, les profilés de la gamme alferbasic protègent les arêtes des carrelages, on obtient ainsi une belle finition. Grâce à un grand nombre de variantes, matériaux et finitions, vous êtes toujours assuré de trouver le produit idéal pour l'utilisation recherchée. Peu importe qu'ils soient discrets et élégants ou plutôt accueillants et rustiques, ces profils s'adaptent à toutes les atmosphères. Posés avec soin, ils deviennent même de véritables éléments de design.

DONNÉES TECHNIQUES

CuZn40 Pb2

N° de matériau: CW617N (2.0402)

Toutes les informations sont données à titre indicatif. Puisque nous ne pouvons pas assumer la responsabilité pour chaque utilisation spécifique, un essai doit toujours être réalisé au préalable par le client.

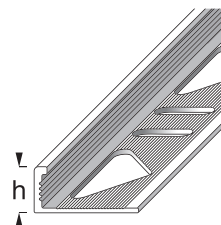
POSE

Choisissez le profilé d'angle en fonction de l'épaisseur du carrelage. Appliquer la colle à carrelage sur le bord de la dalle à carrelé avec une truelle dentelée. Placez et appuyez le profilé d'angle dans la colle à carrelage encore humide et positionnez-le. Couvrez complètement les pattes de fixation avec la colle. Appuyez et alignez le carreau de carrelage au haut du profilé.

NATUREL

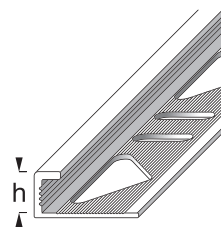
LAITON

CHROMÉ



NATUREL

LAITON



**CHANT
VISIBLE 5 mm**

DIMENSIONS

Les profilés sont disponibles dans les hauteurs suivantes:
4,5; 6; 8; 10; 12,5; 15mm
en fonction de la surface (voir catalogue).

Les profilés sont disponibles en longueur de:
100; 250; 300cm
en fonction de la surface (voir catalogue).

SURFACES

Naturel, chromé

UNITÉ D'EMBALLAGE

Emb. 1 = 10 pcs., Emb. 2 = 50 pcs., Emb. 3 = 150 pcs.

POSE, ENTRETIEN, NETTOYAGE

Après la pose des profilés, une ventilation suffisante doit être assurée. L'excédent de colle doit être retiré. Les profilés sont à nettoyer avec un chiffon doux et des produits de nettoyage domestiques, ne pas utiliser de produits abrasifs. Rincer à l'eau claire.

PROPRIÉTÉS DES MATÉRIAUX

Les profilés d'angle en laiton conviennent aux charges mécaniques moyennes à fortes à l'intérieur et à l'extérieur et ont une grande résistance aux produits chimiques.

STOCKAGE ET TRANSPORT

Les profilés doivent être protégés contre les chocs et les frottements.

RECYCLAGE DES DÉCHETS

Les profilés peuvent être destinés au recyclage du laiton.

NOTES

Garantie et avertissement

Les exemples d'application et les conseils présentés dans cette fiche technique et sur notre site Web sont des directives basées sur des techniques d'artisanat conventionnelles. Toutes les informations, y compris les informations relatives au produit, sont standard. L'auteur exclut toute garantie pour les informations données dans la fiche technique et sur le site internet. Pour la facilité d'utilisation des produits à des fins spécifiques et pour la survenance de dommages ou l'apparition de défauts par les informations ou les conseils donnés ici, aucune garantie n'est également acceptée. Erreurs, fautes d'impression et modifications techniques - dans la mesure où elles servent les progrès - réservées. Les photos et illustrations ne sont pas contraignantes. Aucune responsabilité pour les défauts d'impression et d'image. L'imitation et la réimpression, même partielle, ne sont pas permises.

Au: 05/2019