

alferbal

DRAINAGE-PROFIL UND ZUBEHÖR AUS ALUMINIUM

alferpro®



Anwendung Drainage-Profil

alferbal – Das Drainage-Profil mit Tropfkante eignet sich für die Verlegung von Fliesen und Plattenelementen im Außenbereich. Entwässerungsschlitze sorgen für die optimale Entwässerung der Stauflüssigkeit.

ENTWICKELT, UM DEN BESONDEREN ANFORDERUNGEN AUF TERRASSEN UND BALKONEN GERECHT ZU WERDEN.

Besonders robust ausgestattet trotz der alferbal-Serie jeder Witterung. Egal ob beim Neubau oder nachträglich bei einer Sanierung, die Profile schützen die sensiblen Randbereiche wirkungsvoll gegen Regen und Unwetter. Die Drainageprofile lassen Sickerwasser schnell abfließen.

TECHNISCHE DATEN

Legierung: EN AW 6060 (AlMgSi0,5)
Werkstoff-Nummer: 3.3206

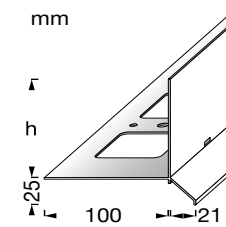
Alle Angaben sind circa-Angaben. Da wir keine Gewähr für Sonderanwendungen übernehmen können, muss eine entsprechende Eignungsprüfung immer durch den Kunden erfolgen.

VERARBEITUNG

Das Drainage-Profil entsprechend der Aufbauhöhe auswählen. Das Profil ausrichten, die Drainagematte bis zum Profil einlegen. Verlegebettdicke so einstellen, dass die Fliesenkante mit der Profilerkante übereinstimmt.

PULVER-BESCHICHTET

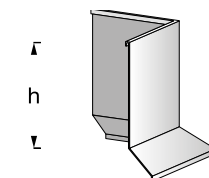
ALUMINIUM



ECKSTÜCK

PULVER-BESCHICHTET

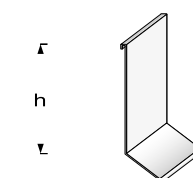
ALUMINIUM



VERBINDER

PULVER-BESCHICHTET

ALUMINIUM



DRAINAGE-PROFIL UND ZUBEHÖR AUS ALUMINIUM

LIEFERFORM

Die Profile sind in den Höhen:
70; 90mm
je nach Oberfläche erhältlich (siehe Katalog).

Die Profile sind in den Längen:
300 cm
je nach Oberfläche erhältlich (siehe Katalog).

Das Zubehör ist in den Höhen:
70; 90mm
je nach Oberfläche erhältlich (siehe Katalog).

OBERFLÄCHEN

Pulverbeschichtet

VERPACKUNGSEINHEITEN

Profile
VPE 1 = 10 Stück; VPE 2 = 50 Stück; VPE 3 = 150 Stück

Zubehör
Blister = 1 Stück

VERARBEITUNG, PFLEGE, REINIGUNG

Um Beschädigungen an der Profil-Oberfläche zu vermeiden, sind folgende Punkte zwingend zu beachten:

- Unseren Verarbeitungshinweisen und denen der Bau-Chemie muss unbedingt Folge geleistet werden.
- Kleber- und Mörtelreste auf der Profil-Oberfläche sind umgehend mit klarem Wasser zu entfernen.
- Den Belag erst nach vollständiger Abbindung des Mörtels mit einer Schutzfolie oder Ähnlichem abdecken.
- Die Profile werden mit einem feuchten Tuch und pH-neutralen Mitteln gereinigt. Bitte keine alkalischen Reinigungsmittel verwenden.

MATERIALEIGENSCHAFTEN

Drainage-Profile und Zubehör in Aluminium eignen sich für geringe bis mittlere mechanische Belastungen und verfügen über eine hohe Beständigkeit gegenüber Chemikalien.

LAGERUNG UND TRANSPORT

Die Profile und das Zubehör sollten vor Schlag- und Abriebwirkung geschützt werden.

ENTSORGUNG

Die Profile und das Zubehör können dem Aluminiumrecycling zugeführt werden.

HINWEISE

Garantie- und Haftungsausschluss

Die in diesem Datenblatt und auf unserer Internetseite gezeigten Anwendungsbeispiele und Tipps sind Richtlinien, die auf üblichen Handwerkstechniken beruhen. Alle Angaben, auch produktbezogene Informationen sind Standard. Der Verfasser schließt jegliche Gewährleistung für die im Datenblatt und auf der Internetseite gemachten Angaben aus. Für die Verwendbarkeit von Produkten zu bestimmten Zwecken sowie für das Entstehen von Schäden oder das Auftreten von Mängeln durch die hier gemachten Angaben oder Tipps, wird ebenfalls keine Gewährleistung übernommen. Irrtümer, Druckfehler und technische Änderungen – soweit sie dem Fortschritt dienen – vorbehalten. Fotos und Abbildungen sind nicht farbverbindlich. Für Druck- und Bildfehler keine Haftung. Nachahmung und Nachdruck, auch auszugsweise, sind nicht gestattet.

Stand: 06/2023