


# alfercircle

PROFILI A QUADRANTE E ACCESSORI  
PER PIASTRELLE IN ALLUMINIO

# alferpro®



## Applicazione profilo a quadrante

alfercircle – I profili a 90° a quarto di cerchio consentono di ottenere un perfetto allineamento dei profili in corrispondenza di angoli tridimensionali, come pareti e scaffali.

## ANGOLI ESTERNI ARROTONDATI – PARTICOLARMENTE SICURI ED ELEGANTI.

La sezione trasversale simmetrica di alfercircle conferisce ai rivestimenti una compensazione del livello o una chiusura pulita. Meno pronunciata rispetto alle altre serie, alfercircle si colloca sullo sfondo e lascia al rivestimento il ruolo principale. Angoli interni ed esterni adeguati completano il look. I sobri angoli esterni delle pareti arrotondate non solo hanno un aspetto strabiliante, bensì riducono anche il pericolo di graffi in caso di urti.

## SPECIFICHE TECNICHE

Lega: EN AW 6060 (AlMgSi0,5)  
Numero di materiale: 3.3206

Tutte le informazioni sono approssimative. Non possiamo assumerci la responsabilità per applicazioni speciali, un test di idoneità corrispondente deve essere sempre eseguito dal cliente.

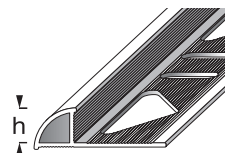
## LAVORAZIONE

Scegli il profilo a quadrante in base allo spessore della piastrella. Applicare sulla superficie una colla per piastrelle usando una spatola dentata. Premere il profilo a Profilo del quadrante a 90° nella colla per piastrelle ancora umida e allineare. Coprire completamente la parte laterale del profilo con la colla. Premere e allineare la piastrella in modo che corrisponda all'altezza del profilo.

ANODIZZATO

ALLUMINIO

VERNICIATO  
A POLVERI

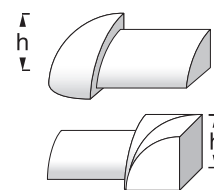


## ACCESSORI

ANODIZZATO

ALLUMINIO

VERNICIATO  
A POLVERI



## PROFILI A QUADRANTE E ACCESSORI PER PIASTRELLE IN ALLUMINIO

### DIMENSIONI

I profili sono disponibili in altezze:  
6; 8; 10; 11; 12,5mm  
a seconda della superficie (vedete catalogo).

I profili sono disponibili in lunghezze:  
250cm; 300cm  
a seconda della superficie (vedete catalogo).

Gli accessori sono disponibili in altezze:  
6; 8; 10; 11; 12,5mm  
a seconda della superficie (vedete catalogo).

### SUPERFICI

Anodizzato, verniciato a polveri

### UNITÀ DI IMBALLAGGIO

Profili  
Conf. 1 = 10 pezzi, Conf. 2 = 50 pezzi, Conf. 3 = 150 pezzi

Accessori  
Blister 1 = 2 pezzi, Blister 2 = 30 pezzi

### LAVORAZIONE, CURA, PULIZIA

Per evitare danni alla superficie del profilo, è necessario osservare i seguenti punti:

- Le istruzioni di lavorazione dei fornitori di collanti devono essere seguite rigorosamente
- Residui di colla e di malta sulla superficie devono essere rimossi immediatamente con acqua pulita
- Assicurarsi che la stanza sia ben ventilata fino a completa asciugatura
- Ricoprire la pavimentazione con una pellicola o qualcosa di simile soltanto dopo la completa asciugatura
- I profili possono essere puliti con un panno umido e agenti a pH neutro. Non utilizzare detergenti alcalini.

### CARATTERISTICA DEI MATERIALI

I profili a quadrante e gli accessori in alluminio sono adatti per carichi meccanici ridotti e medi in ambienti interni ed esterni e presentano un'elevata resistenza contro gli agenti chimici.

### STOCCAGGIO E TRASPORTO

I profili e gli accessori devono essere protetti da urti e abrasioni.

### SMALTIMENTO

I profili e gli accessori possono essere smaltiti e riciclati.

### NOTE

#### Garanzia ed esenzione di responsabilità

Gli esempi e i suggerimenti dell'applicazione mostrati in questa scheda tecnica e sul nostro sito Web sono linee guida basate su tecniche di lavorazione convenzionali. Tutte le informazioni, incluse le informazioni relative al prodotto, sono standard. L'autore esclude qualsiasi garanzia per le informazioni fornite nella scheda tecnica e sul sito web. Per l'utilizzo dei prodotti per scopi specifici e per il verificarsi di danni o di difetti derivanti dalle informazioni o dei suggerimenti qui forniti, non è prevista alcuna garanzia. Sono fatti salvi errori, errori di stampa e modifiche tecniche che apportano miglioramenti. Le foto e le illustrazioni non sono vincolanti. Si declina ogni responsabilità per gli errori di stampa e difetti dell'immagine. L'imitazione e la ristampa, anche in parte, non sono permesse.

A partire dal: 06/2023