


# alferquad

## QUADRAT-PROFIL UND ZUBEHÖR AUS ALUMINIUM

# alferpro®



### Anwendung Quadrat-Profil

alferquad bildet mit seinen Sichtflächen eine markante rechtwinklige Außenecke. Die exakte Verlegung erfolgt direkt im Fliesenkleber.

### FÜR MODERNISTEN, DIE GERNE AKZENTE SETZEN.

Die hochwertigen Profile schützen nicht nur die Kante des Belags, sie rahmen ihn geradezu ein. Ein zurückhaltender Akzent für Puristen, die eine klare, sachliche Gestaltung bevorzugen. Ob als Abschluss oder dezente Bordüre, alferquad fühlt sich in jeder modernen Architektur zuhause. Die Quadrat-Profile sind für Fliesenbeläge schon ab 4,5 mm geeignet.

### TECHNISCHE DATEN

AlMgSi0,5  
Werkstoff-Nummer: 33.206

Alle Angaben sind circa-Angaben. Da wir keine Gewähr für Sonderanwendungen übernehmen können, muss eine entsprechende Eignungsprüfung immer durch den Kunden erfolgen.

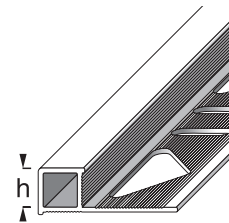
### VERARBEITUNG

Das Quadrat-Profil entsprechend der Fliesenstärke aussuchen. Den Fliesenkleber bis zum Rand der zu fliesenden Fläche mit einer Zahnkelle auftragen. Das Quadrat-Profil in den feuchten Fliesenkleber eindrücken und ausrichten. Den Befestigungsschenkel komplett mit Kleber überspachteln. Die Fliese so eindrücken und ausrichten, dass sie mit der Profilerkante übereinstimmt.

ELOXIERT

ALUMINIUM

PULVER-  
BESCHICHTET

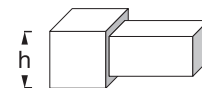


### ZUBEHÖR

ELOXIERT

ALUMINIUM

PULVER-  
BESCHICHTET



### LIEFERFORM

Die Profile sind in den Höhen:  
4,5; 6; 8; 10; 11; 12,5mm  
je nach Oberfläche (siehe Katalog) erhältlich.

Die Profile sind in den Längen:  
250cm; 300cm  
je nach Oberfläche (siehe Katalog) erhältlich.

Das Zubehör ist in den Höhen:  
4,5; 6; 8; 10; 11; 12,5mm  
je nach Oberfläche (siehe Katalog) erhältlich.

### OBERFLÄCHEN

Eloxiert, Pulverbeschichtet

### VERPACKUNGSEINHEITEN

Profile  
VPE 1 = 10 Stück; VPE 2 = 50 Stück; VPE 3 = 150 Stück

Zubehör  
Blister = 2 Stück; ProPack = 30 Stück

### VERARBEITUNG, PFLEGE, REINIGUNG

Um Beschädigungen an der Profil-Oberfläche zu vermeiden, sind folgende Punkte zwingend zu beachten:

- Verarbeitungshinweisen der Bau-Chemie muss unbedingt Folge geleistet werden.
- Kleber- und Mörtelreste auf der Profil-Oberfläche sind umgehend mit klarem Wasser zu entfernen.
- Sorgen Sie bis zur vollständigen Trocknung für eine gute Belüftung des Raumes.
- Den Belag erst nach vollständiger Trocknung mit einer Schutzfolie oder Ähnlichem abdecken.
- Die Profile werden mit einem feuchten Tuch und ph-neutralen Mitteln gereinigt. Bitte keine alkalischen Reinigungsmittel verwenden.

### MATERIALEIGENSCHAFTEN

Quadrat-Profile und Zubehör in Aluminium eignen sich für geringe bis mittlere mechanische Belastungen im Innen- und Außenbereich und verfügen über eine hohe Beständigkeit gegenüber Chemikalien.

### LAGERUNG UND TRANSPORT

Die Profile und das Zubehör sollten vor Schlag- und Abriebwirkung geschützt werden.

### ENTSORGUNG

Die Profile und das Zubehör können dem Aluminiumrecycling zugeführt werden.

### HINWEISE

#### Garantie- und Haftungsausschluss

Die in diesem Datenblatt und auf unserer Internetseite gezeigten Anwendungsbeispiele und Tipps sind Richtlinien, die auf üblichen Handwerkstechniken beruhen. Alle Angaben, auch produktbezogene Informationen sind Standard. Der Verfasser schließt jegliche Gewährleistung für die im Datenblatt und auf der Internetseite gemachten Angaben aus. Für die Verwendbarkeit von Produkten zu bestimmten Zwecken sowie für das Entstehen von Schäden oder das Auftreten von Mängeln durch die hier gemachten Angaben oder Tipps, wird ebenfalls keine Gewährleistung übernommen. Irrtümer, Druckfehler und technische Änderungen – soweit sie dem Fortschritt dienen – vorbehalten. Fotos und Abbildungen sind nicht farbverbindlich. Für Druck- und Bildfehler keine Haftung. Nachahmung und Nachdruck, auch auszugsweise, sind nicht gestattet.

Stand: 05/2020