


alferquad

PROFILO QUADRATO
E ACCESSORI IN ALLUMINIO

alferpro®



Applicazione profilo quadrato

alferquad – Con le sue superfici a vista forma un angolo esterno pronunciato ad angolo retto. La posa precisa avviene direttamente nel collante.

PER MODERNISTI CUI PIACE LASCIARE IL SEGNO.

I profili di elevata qualità non solo proteggono i bordi del rivestimento, bensì fungono anche da cornice. Un accento discreto per i puristi che preferiscono un aspetto chiaro e sobrio. Come chiusura o discreto bordo, alferquad è la soluzione ideale per ambienti caratterizzati da un'architettura moderna. I profili quadrati sono adatti a superfici piastrellate a partire da 4,5 mm.

SPECIFICHE TECNICHE

AlMgSi0,5
Numero del materiale: 33.206

Tutte le informazioni sono approssimative. Non possiamo assumerci la responsabilità per applicazioni speciali, un test di idoneità corrispondente deve essere sempre eseguito dal cliente.

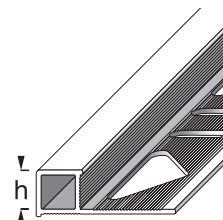
LAVORAZIONE

Scegli il profilo quadrato in base allo spessore della piastrella. Applicare sulla superficie una colla per piastrelle usando una spatola dentata. Premere il profilo quadrato nella colla per piastrelle ancora umida e allineare. Coprire completamente la parte laterale del profilo con la colla. Premere e allineare la piastrella in modo che corrisponda all'altezza del profilo.

ANODIZZATO

ALLUMINIO

VERNICIATO
A POLVERI

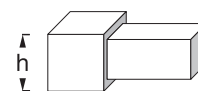


ACCESSORI

ANODIZZATO

ALLUMINIO

VERNICIATO
A POLVERI



DIMENSIONI

I profili sono disponibili in altezze:
4,5; 6; 8; 10; 11; 12,5mm
a seconda della superficie (vedete catalogo).

I profili sono disponibili in lunghezze:
250cm; 300cm
a seconda della superficie (vedete catalogo).

Gli accessori sono disponibili in altezze:
4,5; 6; 8; 10; 11; 12,5mm
a seconda della superficie (vedete catalogo).

LAVORAZIONE, CURA, PULIZIA

Per evitare danni alla superficie del profilo, è necessario osservare i seguenti punti:

- Le istruzioni di lavorazione dei fornitori di collanti devono essere seguite rigorosamente
- Residui di colla e di malta sulla superficie devono essere rimossi immediatamente con acqua pulita
- Assicurarsi che la stanza sia ben ventilata fino a completa asciugatura
- Ricoprire la pavimentazione con una pellicola o qualcosa di simile soltanto dopo la completa asciugatura
- I profili possono essere puliti con un panno umido e agenti a pH neutro. Non utilizzare detergenti alcalini.

STOCCAGGIO E TRASPORTO

I profili e gli accessori devono essere protetti da urti e abrasioni.

NOTE

Garanzia ed esenzione di responsabilità

Gli esempi e i suggerimenti dell'applicazione mostrati in questa scheda tecnica e sul nostro sito Web sono linee guida basate su tecniche di lavorazione convenzionali. Tutte le informazioni, incluse le informazioni relative al prodotto, sono standard. L'autore esclude qualsiasi garanzia per le informazioni fornite nella scheda tecnica e sul sito web. Per l'utilizzo dei prodotti per scopi specifici e per il verificarsi di danni o di difetti derivanti dalle informazioni o dei suggerimenti qui forniti, non è prevista alcuna garanzia. Sono fatti salvi errori, errori di stampa e modifiche tecniche che apportano miglioramenti. Le foto e le illustrazioni non sono vincolanti. Si declina ogni responsabilità per gli errori di stampa e difetti dell'immagine. L'imitazione e la ristampa, anche in parte, non sono permesse.

A partire dal: 05/2020

SUPERFICI

Anodizzato, verniciato a polveri

UNITÀ DI IMBALLAGGIO

Profili
Conf. 1 = 10 pezzi, Conf. 2 = 50 pezzi, Conf. 3 = 150 pezzi

Accessori
Blister 1 = 2 pezzi, Blister 2 = 30 pezzi

CARATTERISTICA DEI MATERIALI

I profili quadrati e gli accessori in alluminio sono adatti per carichi meccanici ridotti e medi in ambienti interni ed esterni e presentano un'elevata resistenza contro gli agenti chimici.

SMALTIMENTO

I profili e gli accessori possono essere smaltiti e riciclati.