


alferquad

PROFILÉ CARRÉ ET ACCESSOIRES EN ALUMINIUM

alferpro®



Application Profilé carré

alferquad – Le profilé forme avec ses faces visibles d'un coin extérieur rectangulaire bien marqué. La pose exacte est complétée à la colle à carrelage.

POUR LES AMATEURS DE MODERNITÉ QUI AIMENT ATTIRER LES REGARDS.

Ces profilés de grande qualité ne font pas que protéger les arêtes des revêtements, ils les encadrent véritablement. Un élément de design discret pour les puristes qui préfèrent les ambiances claires et épurées. Que ce soit comme finition ou pour border discrètement un revêtement, alferquad s'adapte à toutes les architectures modernes.

DONNÉES TECHNIQUES

AlMgSi0,5
N° de matériau: 33.206

Toutes les informations sont données à titre indicatif. Puisque nous ne pouvons pas assumer la responsabilité pour chaque utilisation spécifique, un essai doit toujours être réalisé au préalable par le client.

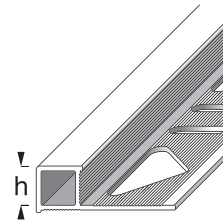
POSE

Choisissez le profilé carré en fonction de l'épaisseur du carrelage. Appliquez la colle à carrelage sur le bord de la dalle à carrelage avec une truelle dentelée. Placez et appuyez le profilé carré dans la colle à carrelage encore humide et positionnez-le. Couvrez complètement les pattes de fixation avec la colle. Appuyez et alignez le carreau de carrelage au haut du profilé.

ANODISÉ

ALUMINIUM

ÉPOXY

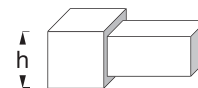


ACCESSOIRES

ANODISÉ

ALUMINIUM

ÉPOXY



PROFILÉ CARRÉ ET ACCESSOIRES EN ALUMINIUM

DIMENSIONS

Les profilés sont disponibles dans les hauteurs suivantes:
4,5; 6; 8; 10; 11; 12,5mm
en fonction de la surface (voir catalogue).

Les profilés sont disponibles en longueur de:
250cm; 300cm
en fonction de la surface (voir catalogue).

Les accessoires sont disponibles dans les hauteurs suivantes:
4,5; 6; 8; 10; 11; 12,5mm
en fonction de la surface (voir catalogue).

SURFACES

Anodisé, époxy

UNITÉ D'EMBALLAGE

Profilés

Emb. 1 = 10 pc., Emb. 2 = 50 pc., Emb. 3 = 150 pc.

Accessoires

Sachet = 2 pièces, ProPack = 30 pièces

POSE, ENTRETIEN, NETTOYAGE

Après la pose des profilés et des accessoires, une ventilation suffisante doit être assurée. L'excédent de colle doit être retiré. Les profilés sont à nettoyer avec un chiffon humide et des agents au pH neutre. Ne pas utiliser de nettoyant alcalin.

PROPRIÉTÉS DES MATÉRIAUX

Les profilés carrés et les accessoires en aluminium conviennent aux charges mécaniques faibles à moyennes à l'intérieur et à l'extérieur et ont une grande résistance aux produits chimiques.

STOCKAGE ET TRANSPORT

Les profilés et les accessoires doivent être protégés contre les chocs et les frottements.

RECYCLAGE DES DÉCHETS

Les profilés et les accessoires peuvent être destinés au recyclage de l'aluminium.

NOTES

Garantie et avertissement

Les exemples d'application et les conseils présentés dans cette fiche technique et sur notre site Web sont des directives basées sur des techniques d'artisanat conventionnelles. Toutes les informations, y compris les informations relatives au produit, sont standard. L'auteur exclut toute garantie pour les informations données dans la fiche technique et sur le site internet. Pour la facilité d'utilisation des produits à des fins spécifiques et pour la survenance de dommages ou l'apparition de défauts par les informations ou les conseils donnés ici, aucune garantie n'est également acceptée. Erreurs, fautes d'impression et modifications techniques - dans la mesure où elles servent les progrès - réservées. Les photos et illustrations ne sont pas contraignantes. Aucune responsabilité pour les défauts d'impression et d'image. L'imitation et la réimpression, même partielle, ne sont pas permises.

Au: 05/2019