

alferbasic

WINKEL-PROFILE

Der letzte Schliff für Fliesen, Parkett, Laminat, Designböden oder Teppich.

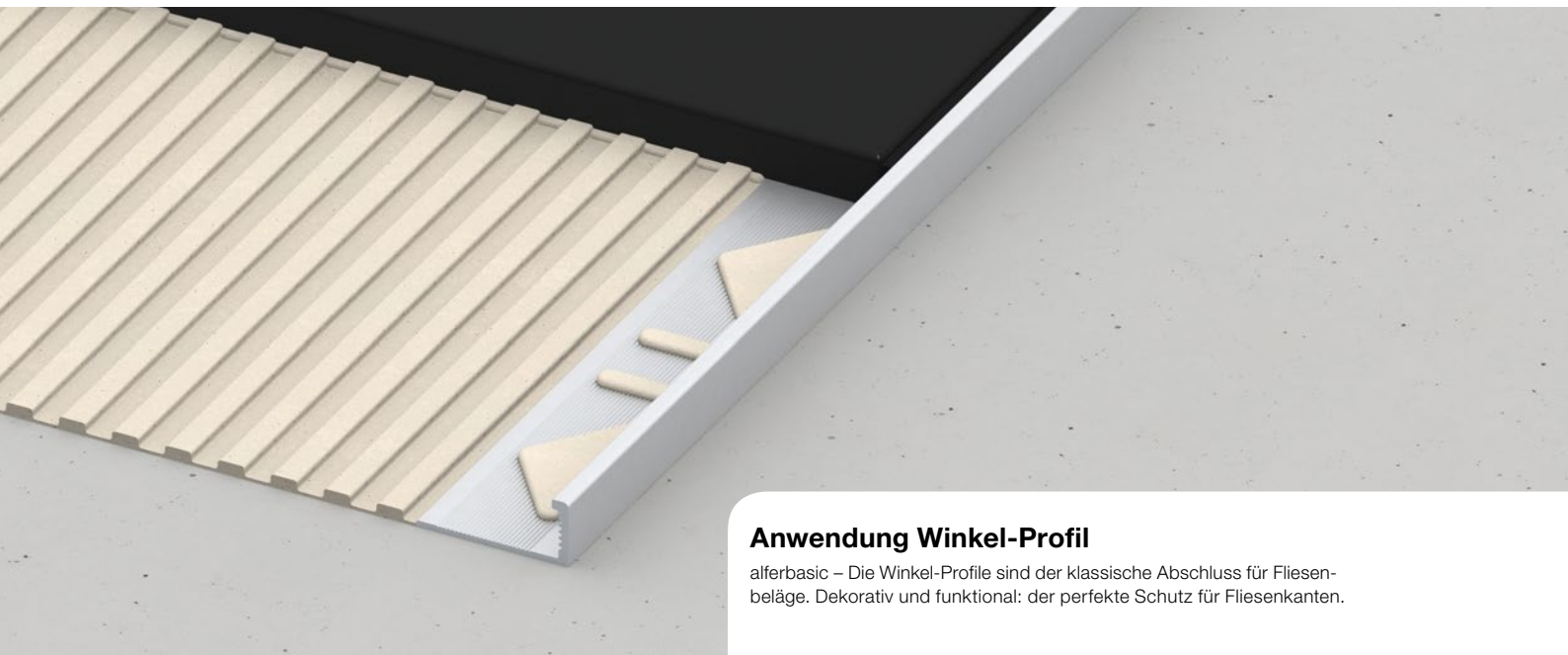
Ob als Abschluss oder Übergang zwischen Belägen, die Profile aus der alferbasic-Serie schützen die Fliesenkanten und schaffen eine elegante Optik. Eine Vielzahl von Varianten, Materialien und Oberflächen bietet Ihnen für jeden Anwendungsbereich das passende Produkt. Egal ob sachlich elegant oder gemütlich rustikal, die Profile passen sich in jedes Ambiente ein. Geschickt platziert werden sie sogar zum Designakzent.

Auch für besonders beanspruchte Einsatzgebiete werden Sie bei alferbasic fündig. So bestechen Profile aus eloxiertem Aluminium besonders in Feuchträumen. Die Qualität von Messing und Edelstahl zeigt sich besonders gut bei mechanischer Belastung. Die in vielen Farbnuancen erhältlichen Pulverbeschichtungen sind ebenfalls trittfest.

Die alferbasic-Serie bietet Winkel-Profile in den Höhen von 2mm bis 30mm.





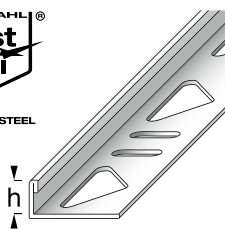


Anwendung Winkel-Profil

alferbasic – Die Winkel-Profile sind der klassische Abschluss für Fliesenbeläge. Dekorativ und funktional: der perfekte Schutz für Fliesenkanten.

**EDELSTAHL
V2A**

GLÄNZEND



WINKEL-PROFIL

VPE 1 = 10 Stück, VPE 2 = 50 Stück, VPE 3 = 150 Stück

Höhe h (mm)	Länge (cm)	Referenz	Preis €/lfm
2	250	AB E 20	7,31
3	250	AB E 30	7,70
4,5	250	AB E 45	8,15
	300	AB E 45	8,15
6	250	AB E 60	8,42
	300	AB E 60	8,42
	100	AB E 60	9,26
8	250	AB E 80	8,78
	300	AB E 80	8,78
	100	AB E 80	9,66
9	250	AB E 90	9,04
	300	AB E 90	9,04
10	250	AB E 100	9,29
	300	AB E 100	9,29
	100	AB E 100	10,22
11	250	AB E 110	9,54
	300	AB E 110	9,54
	100	AB E 110	10,50
12,5	250	AB E 125	9,77
	300	AB E 125	9,77
	100	AB E 125	10,75
15	250	AB E 150	10,28
	300	AB E 150	10,28
	100	AB E 150	11,32

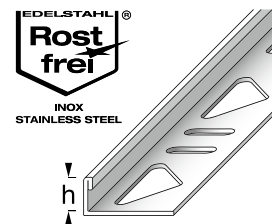
WINKEL-PROFIL

VPE 1 = 10 Stück, VPE 2 = 50 Stück, VPE 3 = 150 Stück

Höhe h (mm)	Länge (cm)	Referenz	Preis €/lfm
16,5	250	AB E 165	10,38
17,5	250	AB E 175	10,50
18,5	250	AB E 185	10,60
	300	AB E 185	10,60
20	250	AB E 200	10,81
	300	AB E 200	10,81
22	250	AB E 220	11,03
25	250	AB E 250	11,35
30	250	AB E 300	13,68
<hr/>			
6	250	AB E 60 GB	12,38
	300	AB E 60 GB	12,38
8	250	AB E 80 GB	12,71
	300	AB E 80 GB	12,71
9	250	AB E 90 GB	12,96
	300	AB E 90 GB	12,96
10	250	AB E 100 GB	13,15
	300	AB E 100 GB	13,15
11	250	AB E 110 GB	13,49
	300	AB E 110 GB	13,49
12,5	250	AB E 125 GB	13,67
	300	AB E 125 GB	13,67
15	250	AB E 150 GB	14,13
	300	AB E 150 GB	14,13
<hr/>			
6	250	AB E 60 P	12,38
	300	AB E 60 P	12,38
8	250	AB E 80 P	12,71
	300	AB E 80 P	12,71
9	250	AB E 90 P	12,96
	300	AB E 90 P	12,96
10	250	AB E 100 P	13,15
	300	AB E 100 P	13,15
11	250	AB E 110 P	13,49
	300	AB E 110 P	13,49
12,5	250	AB E 125 P	13,67
	300	AB E 125 P	13,67
15	250	AB E 150 P	14,13
	300	AB E 150 P	14,13

GLÄNZEND

**EDELSTAHL
V2A**



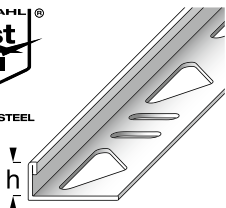
GEBÜRSTET
(240K)

POLIERT

alferbasic

WINKEL-PROFILE

EDELSTAHL V4A



WINKEL-PROFIL

VPE 1 = 10 Stück, VPE 2 = 50 Stück, VPE 3 = 150 Stück

Höhe h (mm)	Länge (cm)	Referenz	Preis €/lfm
6	250	AB E4 60	9,90
8	250	AB E4 80	10,40
9	250	AB E4 90	10,64
10	250	AB E4 100	10,87
11	250	AB E4 110	11,08
12,5	250	AB E4 125	11,44
15	250	AB E4 150	11,92



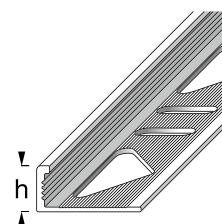
WINKEL-PROFIL

VPE 1 = 10 Stück, VPE 2 = 50 Stück, VPE 3 = 150 Stück

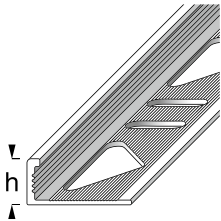
Höhe h (mm)	Länge (cm)	Referenz	Preis €/lfm
2	250	AB A 20	2,50
	300	AB A 20	2,50
3	250	AB A 30	2,58
	300	AB A 30	2,58
4,5	250	AB A 45	2,65
	300	AB A 45	2,65
6	250	AB A 60	2,88
	300	AB A 60	2,88
	100	AB A 60	3,18
8	250	AB A 80	2,94
	300	AB A 80	2,94
	100	AB A 80	3,25
9	250	AB A 90	2,98
	300	AB A 90	2,98
10	250	AB A 100	3,01
	300	AB A 100	3,01
	100	AB A 100	3,32
11	250	AB A 110	3,18
	300	AB A 110	3,18
	100	AB A 110	3,49
12,5	250	AB A 125	3,29
	300	AB A 125	3,29
	100	AB A 125	3,62
15	250	AB A 150	3,66
	300	AB A 150	3,66
	100	AB A 150	4,03
17,5	250	AB A 175	3,85
18,5	250	AB A 185	4,02
	300	AB A 185	4,02
20	250	AB A 200	4,27
	300	AB A 200	4,27
22	250	AB A 220	4,53
25	250	AB A 250	4,90
30	250	AB A 300	5,15

NATUR

ALUMINIUM



ALUMINIUM



SILBER ELOXIERT

CHROM ELOXIERT

WINKEL-PROFIL

VPE 1 = 10 Stück, VPE 2 = 50 Stück, VPE 3 = 150 Stück

Höhe h (mm)	Länge (cm)	Referenz	Preis €/lfm
2	250	AB AE 20	3,22
	300	AB AE 20	3,22
3	250	AB AE 30	3,37
	300	AB AE 30	3,37
4,5	250	AB AE 45	3,75
	300	AB AE 45	3,75
6	250	AB AE 60	4,07
	300	AB AE 60	4,07
	100	AB AE 60	4,48
8	250	AB AE 80	4,17
	300	AB AE 80	4,17
	100	AB AE 80	4,59
9	250	AB AE 90	4,34
	300	AB AE 90	4,34
10	250	AB AE 100	4,39
	300	AB AE 100	4,39
	100	AB AE 100	4,84
11	250	AB AE 110	4,45
	300	AB AE 110	4,45
	100	AB AE 110	4,90
12,5	250	AB AE 125	4,55
	300	AB AE 125	4,55
	100	AB AE 125	5,01
15	250	AB AE 150	5,03
	300	AB AE 150	5,03
	100	AB AE 150	5,54
17,5	250	AB AE 175	5,34
18,5	250	AB AE 185	5,74
	300	AB AE 185	5,74
20	250	AB AE 200	6,06
	300	AB AE 200	6,06
22	250	AB AE 220	6,38
25	250	AB AE 250	6,96
30	250	AB AE 300	7,90
<hr/>			
6	250	AB AESC 60	6,33
8	250	AB AESC 80	7,12
9	250	AB AESC 90	7,26
10	250	AB AESC 100	7,33
11	250	AB AESC 110	7,73
12,5	250	AB AESC 125	8,11

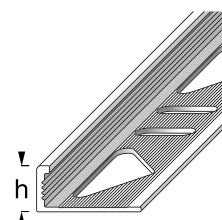
WINKEL-PROFIL

VPE 1 = 10 Stück, VPE 2 = 50 Stück, VPE 3 = 150 Stück

Höhe h (mm)	Länge (cm)	Referenz	Preis €/lfm
6	250	AB AESC 60 GB	6,66
8	250	AB AESC 80 GB	7,47
9	250	AB AESC 90 GB	7,63
10	250	AB AESC 100 GB	7,70
11	250	AB AESC 110 GB	8,11
12,5	250	AB AESC 125 GB	8,52
<hr/>			
6	250	AB AET 60	4,48
8	250	AB AET 80	4,59
9	250	AB AET 90	4,77
10	250	AB AET 100	4,84
11	250	AB AET 110	4,90
12,5	250	AB AET 125	5,01
<hr/>			
6	250	AB AET 60 GGB	7,18
8	250	AB AET 80 GGB	7,33
9	250	AB AET 90 GGB	7,48
10	250	AB AET 100 GGB	7,60
11	250	AB AET 110 GGB	7,94
12,5	250	AB AET 125 GGB	8,30
<hr/>			
6	250	AB AEG 60	4,48
8	250	AB AEG 80	4,59
9	250	AB AEG 90	4,77
10	250	AB AEG 100	4,84
11	250	AB AEG 110	4,90
12,5	250	AB AEG 125	5,01
<hr/>			
6	250	AB AES 60 GB	8,01
8	250	AB AES 80 GB	9,08
9	250	AB AES 90 GB	9,58
10	250	AB AES 100 GB	10,03
11	250	AB AES 110 GB	10,96
12,5	250	AB AES 125 GB	12,28

**CHROM
ELOXIERT
GEBÜRSTET**

ALUMINIUM



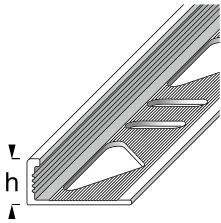
**TITAN
ELOXIERT**

**TITAN
ELOXIERT
HOCHGLÄNZEND
GEBÜRSTET**

**GOLD
ELOXIERT**

**SCHWARZ
ELOXIERT
GEBÜRSTET**

ALUMINIUM



WEISS PULVER- BESCHICHTET

BEIGE PULVER- BESCHICHTET

MANHATTAN PULVER- BESCHICHTET

SCHWARZ PULVER- BESCHICHTET

WINKEL-PROFIL

VPE 1 = 10 Stück, VPE 2 = 50 Stück, VPE 3 = 150 Stück

Höhe h (mm)	Länge (cm)	Referenz	Preis €/lfm
6	250	AB AP 6010	5,26
	300	AB AP 6010	5,26
8	250	AB AP 8010	5,43
	300	AB AP 8010	5,43
9	250	AB AP 9010	5,51
	300	AB AP 9010	5,51
10	250	AB AP 10010	5,59
	300	AB AP 10010	5,59
11	250	AB AP 11010	5,81
	300	AB AP 11010	5,81
12,5	250	AB AP 12510	6,05
	300	AB AP 12510	6,05
<hr/>			
6	250	AB AP 6012	5,26
8	250	AB AP 8012	5,43
9	250	AB AP 9012	5,51
10	250	AB AP 10012	5,59
11	250	AB AP 11012	5,81
12,5	250	AB AP 12512	6,05
<hr/>			
6	250	AB AP 6011	5,26
8	250	AB AP 8011	5,43
9	250	AB AP 9011	5,51
10	250	AB AP 10011	5,59
11	250	AB AP 11011	5,81
12,5	250	AB AP 12511	6,05
<hr/>			
6	250	AB AP 6014	5,26
8	250	AB AP 8014	5,43
9	250	AB AP 9014	5,51
10	250	AB AP 10014	5,59
11	250	AB AP 11014	5,81
12,5	250	AB AP 12514	6,05

WINKEL-PROFIL

VPE 1 = 10 Stück, VPE 2 = 50 Stück, VPE 3 = 150 Stück

Höhe h (mm)	Länge (cm)	Referenz	Preis €/lfm
4,5	250	AB M 45	8,62
6	250	AB M 60	8,79
	300	AB M 60	8,79
	100	AB M 60	9,67
8	250	AB M 80	9,19
	300	AB M 80	9,19
	100	AB M 80	10,12
10	250	AB M 100	9,54
	300	AB M 100	9,54
	100	AB M 100	10,50
12,5	250	AB M 125	10,41
	300	AB M 125	10,41
	100	AB M 125	11,45
15	250	AB M 150	11,30
<hr/>			
6	250	AB MC 60	22,27
8	250	AB MC 80	22,78
10	250	AB MC 100	23,37
12,5	250	AB MC 125	23,85

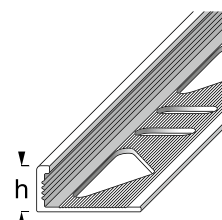
WINKEL-PROFIL SICHTKANTE 5 mm

VPE 1 = 10 Stück, VPE 2 = 50 Stück, VPE 3 = 150 Stück

Höhe h (mm)	Länge (cm)	Referenz	Preis €/lfm
6	250	AB M5C 60	23,82
8	250	AB M5C 80	24,52
10	250	AB M5C 100	25,43
12,5	250	AB M5C 125	26,45

NATUR

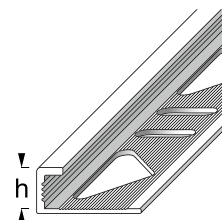
MESSING



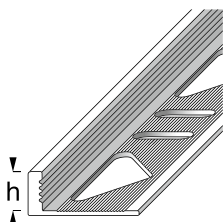
VERCHROMT

VERCHROMT

MESSING



KUNSTSTOFF



WEISS

JASMIN / PERGAMON

BEIGE

WINKEL-PROFIL

VPE 1 = 10 Stück, VPE 2 = 50 Stück, VPE 3 = 150 Stück

Höhe h (mm)	Länge (cm)	Referenz	Preis €/lfm
6	250	AB P 6010	1,54
	300	AB P 6010	1,54
8	250	AB P 8010	1,70
	300	AB P 8010	1,70
10	250	AB P 10010	1,90
	300	AB P 10010	1,90
11	250	AB P 11010	1,97
	300	AB P 11010	1,97
12,5	250	AB P 12510	2,08
	300	AB P 12510	2,08
6	250	AB P 6013	1,54
	300	AB P 6013	1,54
8	250	AB P 8013	1,70
	300	AB P 8013	1,70
10	250	AB P 10013	1,90
	300	AB P 10013	1,90
12,5	250	AB P 12513	2,08
	300	AB P 12513	2,08
6	250	AB P 6012	1,54
	300	AB P 6012	1,54
8	250	AB P 8012	1,70
	300	AB P 8012	1,70
10	250	AB P 10012	1,90
	300	AB P 10012	1,90
12,5	250	AB P 12512	2,08
	300	AB P 12512	2,08

WINKEL-PROFIL

VPE 1 = 10 Stück, VPE 2 = 50 Stück, VPE 3 = 150 Stück

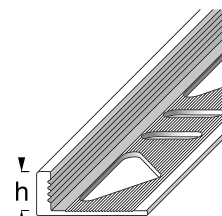
Höhe h (mm)	Länge (cm)	Referenz	Preis €/lfm
6	250	AB P 6011	1,54
	300	AB P 6011	1,54
8	250	AB P 8011	1,70
	300	AB P 8011	1,70
10	250	AB P 10011	1,90
	300	AB P 10011	1,90
12,5	250	AB P 12511	2,08
	300	AB P 12511	2,08

6	250	AB P 6015	1,54
	300	AB P 6015	1,54
8	250	AB P 8015	1,70
	300	AB P 8015	1,70
10	250	AB P 10015	1,90
	300	AB P 10015	1,90
12,5	250	AB P 12515	2,08
	300	AB P 12515	2,08

6	250	AB P 6014	1,54
	300	AB P 6014	1,54
8	250	AB P 8014	1,70
	300	AB P 8014	1,70
10	250	AB P 10014	1,90
	300	AB P 10014	1,90
12,5	250	AB P 12514	2,08
	300	AB P 12514	2,08

MANHATTAN

KUNSTSTOFF



DUNKELGRAU

SCHWARZ