

alferstyle

PROFILÉS LISTELS ET PLINTHES

Faites preuve de style avec les profilés décoratifs de la gamme alferstyle.

Choisissez le décor idéal pour votre intérieur dans une large gamme de matériaux, finitions et couleurs différentes. Des formes épurées mettent en valeur la qualité des matériaux. Offrez à votre intérieur une touche plus personnelle, de la simplicité moderne au classique intemporel.





alferstyle



alferstyle

PROFILÉS LISTELS ET PLINTHES



Utilisation : profilé listel

alferstyle – Mettre en valeur la surface carrelée avec une bordure.
Différentes largeurs et finitions offrent le bon profilé pour tous les goûts.

PROFILÉ LISTEL

Emballage 1 = 10 pièces, Emballage 2 = 50 pièces, Emballage 3 = 150 pièces

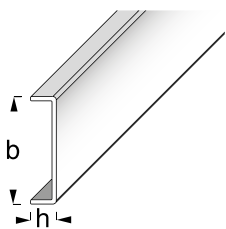
Largeur b (mm)	Hauteur h (mm)	Longueur (cm)	Référence	Prix €/m linéaire
25	6	250	ASL E 25 GB	18,86
40	6	250	ASL E 40 GB	28,16
25	6	250	ASL E 25 P	16,83
40	6	250	ASL E 40 P	25,12
25	6	250	ASL EK 25	16,83

PROFILÉ LISTEL

Emballage 1 = 10 pièces, Emballage 2 = 50 pièces, Emballage 3 = 150 pièces

Largeur b (mm)	Hauteur h (mm)	Longueur (cm)	Référence	Prix €/m linéaire
10	8	250	ASL AE 10	7,05
25	6	250	ASL AE 25	12,69
10	8	250	ASL AESC 10	9,59
25	6	250	ASL AESC 25	19,89
10	8	250	ASL AESC 10 GB	12,45
25	6	250	ASL AESC 25 GB	17,68

**ACIER
INOXYDABLE
V2A**

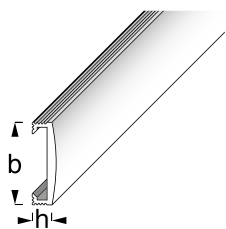


**BROSSÉ
(240K)**

POLI

**EFFET
« CARREAUX »**

ALUMINIUM



**ARGENT
ANODISÉ**

**CHROME
ANODISÉ**

**CHROME
ANODISÉ
BROSSÉ**

PROFILÉ LISTEL

Emballage 1 = 10 pièces, Emballage 2 = 50 pièces, Emballage 3 = 150 pièces

Largeur b (mm)	Hauteur h (mm)	Longueur (cm)	Référence	Prix €/m linéaire
25	6	250	ASL AEI 25 G	18,54
10	8	250	ASL AET 10	10,08
25	6	250	ASL AET 25	13,61
10	8	250	ASL AET 10 GGB	13,09
25	6	250	ASL AET 25 GGB	18,56
10	8	250	ASL AEC 10	10,08
25	6	250	ASL AEC 25	13,61
25	6	250	ASL AEG 25 GGB	18,54
25	6	250	ASL AEK 25 G	18,54
25	6	250	ASL AEK 25 GGB	18,54
25	6	250	ASL AER 25 G	18,54
25	6	250	ASL AEGR 25 G	18,54
25	6	250	ASL AEGR 25 GGB	18,54

ALUMINIUM

ARGENT
GLACÉ
ANODISÉ
BRILLANT

TITANE
ANODISÉ

TITANE
ANODISÉ
BRILLANT
BROSSÉ

CHAMPAGNE
ANODISÉ

OR
ANODISÉ
BROSSÉ
BRILLANT

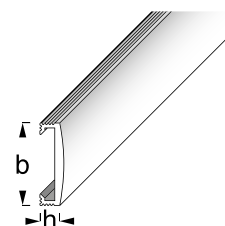
CUIVRE
ANODISÉ
BRILLANT

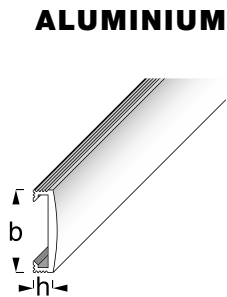
CUIVRE
ANODISÉ
BRILLANT
BROSSÉ

ROUGE
ANODISÉ
BRILLANT

GRIS
ANODISÉ
BRILLANT

GRIS
ANODISÉ
BRILLANT
BROSSÉ





**GRIS ARGENT
ÉPOXY
MÉTALLISÉ**

**GRIS
ÉPOXY
MÉTALLISÉ**

**ANTHRACITE
ÉPOXY
MÉTALLISÉ**

**CUIVRE
ÉPOXY**

**CUIVRE
ÉPOXY
ROUILLÉ**

**CUIVRE
ÉPOXY
ANTIQUE**

**BÉTON
ÉPOXY**

**DOLOMITE
ÉPOXY**

**SABLE
ÉPOXY**

PROFILÉ LISTEL

Emballage 1 = 10 pièces, Emballage 2 = 50 pièces, Emballage 3 = 150 pièces

Largeur b (mm)	Hauteur h (mm)	Longueur (cm)	Référence	Prix €/m linéaire
25	6	250	ASL AP 2538	18,00
25	6	250	ASL AP 2540	18,00
25	6	250	ASL AP 2541	18,00
25	6	250	ASL AP 2532	18,00
25	6	250	ASL AS 2531	25,49
25	6	250	ASL AS 2530	25,49
25	6	250	ASL AS 2533	25,49
25	6	250	ASL AP 2534	22,37
25	6	250	ASL AP 2535	22,37

PROFILÉ LISTEL

Emballage 1 = 10 pièces, Emballage 2 = 50 pièces, Emballage 3 = 150 pièces

Largeur b (mm)	Hauteur h (mm)	Longueur (cm)	Référence	Prix €/m linéaire
25	6	250	ASL AP 2536	22,37

25	6	250	ASL AP 2537	22,37
----	---	-----	-------------	--------------

25	6	250	ASL AP 2539	22,37
----	---	-----	-------------	--------------

25	6	250	ASL AP 2542	20,18
----	---	-----	-------------	--------------

25	6	250	ASL AP 2543	20,18
----	---	-----	-------------	--------------

25	6	250	ASL AP 2544	20,18
----	---	-----	-------------	--------------

25	6	250	ASL AP 2545	20,18
----	---	-----	-------------	--------------

PROFILÉ LISTEL

Emballage 1 = 10 pièces, Emballage 2 = 50 pièces, Emballage 3 = 150 pièces

Largeur b (mm)	Hauteur h (mm)	Longueur (cm)	Référence	Prix €/m linéaire
25	6	250	ASL MC 25	31,00

QUARTZ
ÉPOXY

ALUMINIUM

GRAVIER
ÉPOXY

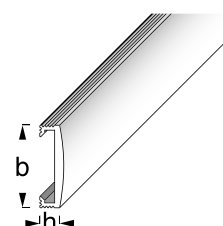
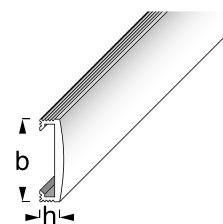
BASALTE
ÉPOXY

ARGILE
ÉPOXY

TERRA
ÉPOXY

MARRON
ÉPOXY

OMBRE
ÉPOXY



CHROMÉ

LAITON

alferstyle

PROFILÉS LISTELS ET PLINTHES



Utilisation : plinthe

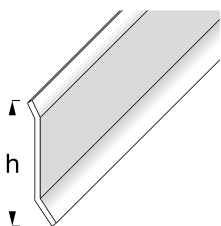
alferstyle – La plinthe design alferstyle en aluminium apporte la touche finale à tout revêtement de sol et se fixe facilement avec un adhésif approprié.

PLINTHE

Emballage 1 = 10 pièces, Emballage 2 = 50 pièces, Emballage 3 = 150 pièces

Hauteur h (mm)	Longueur (cm)	Référence	Prix €/m linéaire
60	250	ASS E 60 GB	32,61
80	250	ASS E 80 GB	36,18

**ACIER
INOXYDABLE
V2A** | **BROSSÉ
(240K)**



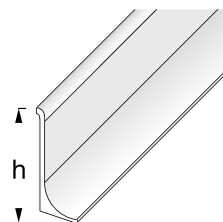
PLINTHE

Emballage 1 = 10 pièces, Emballage 2 = 50 pièces, Emballage 3 = 150 pièces

Hauteur h (mm)	Longueur (cm)	Référence	Prix €/m linéaire
40	250	ASS AE 40	8,56
60	250	ASS AE 60	9,37
80	250	ASS AE 80	10,65
100	250	ASS AE 100	12,79
<hr/>			
60	250	ASS AE 60 GB	11,50
<hr/>			
60	250	ASS AESC 60 GB	13,05
80	250	ASS AESC 80 GB	15,52
<hr/>			
60	250	ASS AET 60	11,24
80	250	ASS AET 80	12,78
<hr/>			
60	250	ASS AEC 60	11,24
80	250	ASS AEC 80	12,78
<hr/>			
60	250	ASS AP 6010	14,87
80	250	ASS AP 8010	18,50
<hr/>			

ARGENT
ANODISÉ

ALUMINIUM




ARGENT
ANODISÉ
BROSSÉ
NOUVEAU

CHROME
ANODISÉ
BROSSÉ

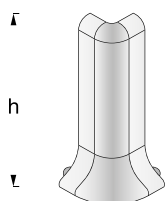
TITANE
ANODISÉ

CHAMPAGNE
ANODISÉ

BLANC
ÉPOXY



MOULAGE PAR PRESSION



ARGENT

convient à
ARGENT ANODISÉ

CHROME

convient à
CHROME ANODISÉ BROSSÉ

TITANE

convient à
TITANE ANODISÉ

CHAMPAGNE

convient à
CHAMPAGNE ANODISÉ

BLANC

convient à
BLANC ÉPOXY

ANGLE EXTÉRIEUR

Sachet = 2 pièces

Hauteur h (mm)	Référence	Sachet	
		€/Sachet	€/Pce.
40	ASS AE 40-A	13,72	6,86
60	ASS AE 60-A	13,72	6,86
80	ASS AE 80-A	13,72	6,86
100	ASS AE 100-A	13,72	6,86
<hr/>			
60	ASS AESC 60 GB-A	15,42	7,71
80	ASS AESC 80 GB-A	15,42	7,71
<hr/>			
60	ASS AET 60-A	14,58	7,29
80	ASS AET 80-A	14,58	7,29
<hr/>			
60	ASS AEC 60-A	14,58	7,29
80	ASS AEC 80-A	14,58	7,29
<hr/>			
60	ASS AP 6010-A	15,42	7,71
80	ASS AP 8010-A	15,42	7,71



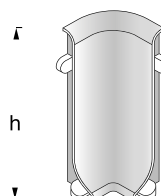
ANGLE INTÉRIEUR

Sachet = 2 pièces

Hauteur h (mm)	Référence	Sachet	
		€/Sachet	€/Pce.
40	ASS AE 40-I	13,72	6,86
60	ASS AE 60-I	13,72	6,86
80	ASS AE 80-I	13,72	6,86
100	ASS AE 100-I	13,72	6,86
<hr/>			
60	ASS AESC 60 GB-I	15,42	7,71
80	ASS AESC 80 GB-I	15,42	7,71
<hr/>			
60	ASS AET 60-I	14,58	7,29
80	ASS AET 80-I	14,58	7,29
<hr/>			
60	ASS AEC 60-I	14,58	7,29
80	ASS AEC 80-I	14,58	7,29
<hr/>			
60	ASS AP 6010-I	15,42	7,71
80	ASS AP 8010-I	15,42	7,71

ARGENT
convient à
ARGENT ANODISÉ

**MOULAGE
PAR PRESSION**



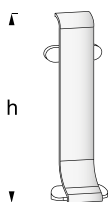
CHROME
convient à
CHROME ANODISÉ BROSSÉ

TITANE
convient à
TITANE ANODISÉ

CHAMPAGNE
convient à
CHAMPAGNE ANODISÉ

BLANC
convient à
BLANC ÉPOXY

MOULAGE PAR PRESSION



ARGENT

convient à
ARGENT ANODISÉ

CHROME

convient à
CHROME ANODISÉ BROSSÉ

TITANE

convient à
TITANE ANODISÉ

CHAMPAGNE

convient à
CHAMPAGNE ANODISÉ

BLANC

convient à
BLANC ÉPOXY

CONNECTEUR

Sachet = 2 pièces

Hauteur h (mm)	Référence	Sachet	
		€/Sachet	€/Pce.
40	ASS AE 40-V	11,46	5,73
60	ASS AE 60-V	11,46	5,73
80	ASS AE 80-V	11,46	5,73
100	ASS AE 100-V	11,46	5,73
60	ASS AESC 60 GB-V	13,02	6,51
80	ASS AESC 80 GB-V	13,02	6,51
60	ASS AET 60-V	11,76	5,88
80	ASS AET 80-V	11,76	5,88
60	ASS AEC 60-V	11,76	5,88
80	ASS AEC 80-V	11,76	5,88
60	ASS AP 6010-V	13,02	6,51
80	ASS AP 8010-V	13,02	6,51



MOULAGE PAR PRESSION



ARGENT

convient à
ARGENT ANODISÉ

CHROME

convient à
CHROME ANODISÉ BROSSÉ

TITANE

convient à
TITANE ANODISÉ

CHAMPAGNE

convient à
CHAMPAGNE ANODISÉ

BLANC

convient à
BLANC ÉPOXY

EMBOUT GAUCHE

Sachet = 2 pièces

Hauteur h (mm)	Référence	Sachet	
		€/Sachet	€/Pce.
40	ASS AE 40-L	11,46	5,73
60	ASS AE 60-L	11,46	5,73
80	ASS AE 80-L	11,46	5,73
100	ASS AE 100-L	11,46	5,73
60	ASS AESC 60 GB-L	13,02	6,51
80	ASS AESC 80 GB-L	13,02	6,51
60	ASS AET 60-L	11,76	5,88
80	ASS AET 80-L	11,76	5,88
60	ASS AEC 60-L	11,76	5,88
80	ASS AEC 80-L	11,76	5,88
60	ASS AP 6010-L	13,02	6,51
80	ASS AP 8010-L	13,02	6,51

EMBOUT DROITE

Sachet = 2 pièces

Hauteur h (mm)	Référence	Sachet	
		€/Sachet	€/Pce.
40	ASS AE 40-R	11,46	5,73
60	ASS AE 60-R	11,46	5,73
80	ASS AE 80-R	11,46	5,73
100	ASS AE 100-R	11,46	5,73
<hr/>			
60	ASS AESC 60 GB-R	13,02	6,51
80	ASS AESC 80 GB-R	13,02	6,51
<hr/>			
60	ASS AET 60-R	11,76	5,88
80	ASS AET 80-R	11,76	5,88
<hr/>			
60	ASS AEC 60-R	11,76	5,88
80	ASS AEC 80-R	11,76	5,88
<hr/>			
60	ASS AP 6010-R	13,02	6,51
80	ASS AP 8010-R	13,02	6,51

ARGENT
convient à
ARGENT ANODISÉ

**MOULAGE
PAR PRESSION**

CHROME
convient à
CHROME ANODISÉ BROSSÉ

TITANE
convient à
TITANE ANODISÉ

CHAMPAGNE
convient à
CHAMPAGNE ANODISÉ

BLANC
convient à
BLANC ÉPOXY

