


alfercircle

PROFILI A QUADRANTE E ACCESSORI
PER PIASTRELLE IN PLASTICA

alferpro®



Applicazione profilo a quadrante

alfercircle – Il profilo a quadrante chiuso adatto come angolo esterno delle pareti: robusta protezione per i bordi delle piastrelle ed elemento di design in un solo prodotto.

ANGOLI ESTERNI ARROTONDATI – PARTICOLARMENTE SICURI ED ELEGANTI.

La sezione trasversale simmetrica di alfercircle conferisce ai rivestimenti una compensazione del livello o una chiusura pulita. Meno pronunciata rispetto alle altre serie, alfercircle si colloca sullo sfondo e lascia al rivestimento il ruolo principale. Angoli interni adeguati completano il look.

I sobri angoli esterni delle pareti arrotondate non solo hanno un aspetto strabiliante, bensì riducono anche il pericolo di graffi in caso di urti.

SPECIFICHE TECNICHE

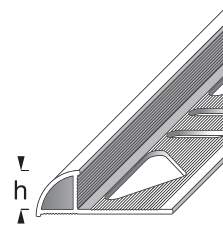
Cloruro di polivinile, duro
Abbreviazione PVC-U

Tutte le informazioni sono approssimative. Non possiamo assumerci la responsabilità per applicazioni speciali, un test di idoneità corrispondente deve essere sempre eseguito dal cliente.

LAVORAZIONE

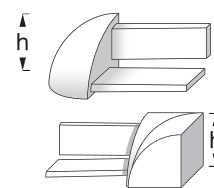
Scegli il profilo a quadrante in base allo spessore della piastrella. Applicare sulla superficie una colla per piastrelle usando una spatola dentata. Premere il profilo a quadrante nella colla per piastrelle ancora umida e allineare. Coprire completamente la parte laterale del profilo con la colla. Premere e allineare la piastrella in modo che corrisponda all'altezza del profilo.

PLASTICA



ACCESSORI

PLASTICA



PROFILI A QUADRANTE E ACCESSORI PER PIASTRELLE IN PLASTICA

DIMENSIONI

I profili sono disponibili in altezze:
6; 8; 10; 11; 12,5mm
a seconda della superficie (vedete catalogo).

I profili sono disponibili in lunghezze:
250cm; 300cm
a seconda della superficie (vedete catalogo).

Gli accessori sono disponibili in altezze:
6; 8; 10; 11; 12,5mm
a seconda della superficie (vedete catalogo).

SUPERFICI

Opaco, lucido

UNITÀ DI IMBALLAGGIO

Profili
Conf. 1 = 10 pezzi, Conf. 2 = 50 pezzi, Conf. 3 = 150 pezzi

Accessori
Blister 1 = 2 pezzi, Blister 2 = 30 pezzi

LAVORAZIONE, CURA, PULIZIA

Dopo aver posato i profili e gli accessori, assicurare una ventilazione adeguata. La malta sui profili deve essere rimossa. I profili possono essere puliti con un panno morbido e detersivi domestici.

CARATTERISTICA DEI MATERIALI

I profili a quadrante e gli accessori in plastica sono adatti per carichi meccanici normali e sono parzialmente resistenti ai prodotti chimici. Non sono resistenti ai raggi UV e si sbiadiscono nel tempo. Evitare l'esposizione alla luce solare intensa durante lo stoccaggio.

STOCCAGGIO E TRASPORTO

I profili e gli accessori devono essere protetti da urti e abrasioni.

SMALTIMENTO

I profili e gli accessori possono essere smaltiti e riciclati.

NOTE

Garanzia ed esenzione di responsabilità

Gli esempi e i suggerimenti dell'applicazione mostrati in questa scheda tecnica e sul nostro sito Web sono linee guida basate su tecniche di lavorazione convenzionali. Tutte le informazioni, incluse le informazioni relative al prodotto, sono standard. L'autore esclude qualsiasi garanzia per le informazioni fornite nella scheda tecnica e sul sito web. Per l'utilizzo dei prodotti per scopi specifici e per il verificarsi di danni o di difetti derivanti dalle informazioni o dei suggerimenti qui forniti, non è prevista alcuna garanzia. Sono fatti salvi errori, errori di stampa e modifiche tecniche che apportano miglioramenti. Le foto e le illustrazioni non sono vincolanti. Si declina ogni responsabilità per gli errori di stampa e difetti dell'immagine. L'imitazione e la ristampa, anche in parte, non sono permesse.

A partire dal: 05/2019