


alfercircle

PROFILÉS QUART-DE-ROND DE CARREAU ET ACCESSOIRES EN PLASTIQUE

alferpro®



Application Profilé en quart-de-rond

alfercircle – Le profilé en quart-de-rond fermé est approprié pour un coin de mur extérieur : c'est à la fois une protection robuste pour les bords de carreaux et élément design.

DES ANGLES EXTÉRIEURS ARRONDIS – PARTICULIÈREMENT SÛRS ET ÉLÉGANTS.

La section symétrique des profilés alfercircle donne une finition élégante aux revêtements de sol. Moins voyante que les autres gammes, alfercircle reste à l'arrière-plan et laisse tout l'espace au revêtement. La gamme est complétée par des angles intérieurs et extérieurs coordonnés.

Les angles extérieurs délicatement arrondis sont non seulement élégants, mais ils réduisent également les risques de griffures en cas de choc.

DONNÉES TECHNIQUES

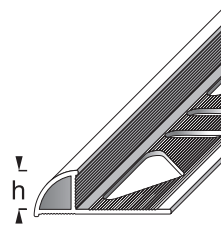
Chlorure de polyvinyle, dur
Sigle PVC-U

Toutes les informations sont données à titre indicatif. Puisque nous ne pouvons pas assumer la responsabilité pour chaque utilisation spécifique, un essai doit toujours être réalisé au préalable par le client.

POSE

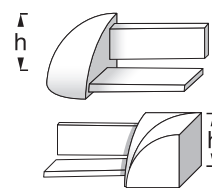
Choisissez le profilé quart-de-rond en fonction de l'épaisseur du carrelage. Appliquez la colle à carrelage sur le bord de la dalle à carreler avec une truelle dentelée. Placez et appuyez le profilé quart-de-rond dans la colle à carrelage encore humide et positionnez-le. Couvrez complètement les pattes de fixation avec la colle. Appuyez et alignez le carreau de carrelage au haut du profilé.

PLASTIQUE



ACCESSOIRES

PLASTIQUE



PROFILÉS QUART-DE-ROND DE CARREAU ET ACCESSOIRES EN PLASTIQUE

DIMENSIONS

Les profilés sont disponibles dans les hauteurs suivantes:
6; 8; 10; 11; 12,5mm
en fonction de la surface (voir catalogue).

Les profilés sont disponibles en longueur de:
250cm; 300cm
en fonction de la surface (voir catalogue).

Les accessoires sont disponibles dans les hauteurs suivantes:
6; 8; 10; 11; 12,5mm
en fonction de la surface (voir catalogue).

POSE, ENTRETIEN, NETTOYAGE

Afin d'éviter d'endommager la surface du profilé, les consignes suivantes doivent être respectées:

- Les instructions de mise en oeuvre de construction et chimie doivent être respectées.
- Les résidus de colle et de mortier sur la surface du profilé doivent être immédiatement éliminés à l'eau claire.
- Veillez à ce que la pièce soit bien ventilée jusqu'à ce qu'elle soit complètement sèche.
- Ne recouvrez le revêtement de sol d'un film protecteur ou similaire qu'une fois qu'il est complètement sec.
- Les profilés sont à nettoyer avec un chiffon humide et des agents au pH neutre. Ne pas utiliser de nettoyant alcalin.

STOCKAGE ET TRANSPORT

Les profilés et les accessoires doivent être protégés contre les chocs et les frottements.

NOTES

Garantie et avertissement

Les exemples d'application et les conseils présentés dans cette fiche technique et sur notre site Web sont des directives basées sur des techniques d'artisanat conventionnelles. Toutes les informations, y compris les informations relatives au produit, sont standard. L'auteur exclut toute garantie pour les informations données dans la fiche technique et sur le site internet. Pour la facilité d'utilisation des produits à des fins spécifiques et pour la survenance de dommages ou l'apparition de défauts par les informations ou les conseils donnés ici, aucune garantie n'est également acceptée. Erreurs, fautes d'impression et modifications techniques - dans la mesure où elles servent les progrès - réservées. Les photos et illustrations ne sont pas contraignantes. Aucune responsabilité pour les défauts d'impression et d'image. L'imitation et la réimpression, même partielle, ne sont pas permises.

Au: 05/2020

SURFACES

Mat, brillant

UNITÉ D'EMBALLAGE

Profilés
Emb. 1 = 10 pc., Emb. 2 = 50 pc., Emb. 3 = 150 pc.

Accessoires
Sachet = 2 pièces, ProPack = 30 pièces

PROPRIÉTÉS DES MATÉRIAUX

Les profilés quart-de-rond et les accessoires en plastique conviennent aux charges mécaniques normales à l'intérieur et à l'extérieur et sont partiellement résistants aux produits chimiques. Ils ne résistent pas aux rayons UV et disparaissent avec le temps. Évitez l'exposition au soleil intense pendant le stockage.

RECYCLAGE DES DÉCHETS

Les profilés et les accessoires peuvent être destinés au recyclage des plastiques.