


alferground

alferpro®

MATERASSINO IMPERMEABILIZZANTE DI DISACCOPIAMENTO
AG DB EK 15

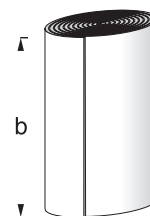


IMPERMEABILIZZARE - DISACCOPIARE

La membrana impermeabilizzante e disaccoppiante AG DB EK 15 viene utilizzata per un disaccoppiamento sicuro e un'impermeabilizzazione ottimale in combinazione con piastrelle e lastre in interni ed esterni. In combinazione con piastrelle e lastre in aree interne ed esterne e all'esterno. Ideale per un'altezza di installazione ridotta. Utilizzare in ambienti umidi e bagnati, così come balconi e terrazze. Il materassino impermeabilizzante soddisfa i requisiti della norma DIN 18534 (Impermeabilizzazione degli interni).

MAGENTA


PLASTICA
(PP/PE)



SPECIFICHE TECNICHE

Spessore:	circa 0,9mm
Materiale:	PP/PE, accoppiata con tessuto
Portante:	Tessuto in polipropilene, sul lato superiore e inferiore
Membrana:	Pellicola in polietilene
Peso:	circa 375 g/m ²
Larghezza del rotolo:	1 m
Lunghezza del rotolo:	15 m

Tutte le informazioni sono approssimative. Dal momento che non possiamo assumerci la responsabilità per applicazioni speciali, un test di idoneità corrispondente deve essere sempre eseguito dal cliente.



**TESTATO CON ABP .
CONFORME ALLA
NORMA DIN 18534**

MATERASSINO IMPERMEABILIZZANTE DI DISACCOPIAMENTO AG DB EK 15

POSA

Per realizzare l'impermeabilizzazione della superficie nella zona delle pareti e poi del pavimento, è necessario applicare in modo uniforme, in base alle prescrizioni del produttore, una colla per piastrelle C2 usando una spatola dentata 4 x 4 mm fin sopra agli spigoli della superficie dei nastri impermeabilizzanti. Infine, i materassini vengono incollati in modo uniforme. I materassini vengono posati in corrispondenza delle giunzioni e degli angoli fino al bordo, in modo tale che i materassini impermeabilizzanti si sovrappongano alla parte di tenuta del nastro. I singoli materassini vengono posizionati sulla superficie uno dopo l'altro con una sovrapposizione di almeno 5 cm. Mediante una forte pressione della membrana impermeabilizzante si ottiene un incollaggio uniforme. Al fine di prevenire la formazione di bolle d'aria, premere e far scorrere lateralmente verso l'esterno una cazzuola per lisciare. In caso di utilizzo di normali piastrelle non è necessario rispettare alcun tempo di asciugatura. Le sovrapposizioni devono essere incollate a tenuta stagna.

MODULO DI CONSEGNA

Il materassino di disaccoppiamento è disponibile nelle dimensioni 1 m larghezza x 15 m lunghezza (vedete catalogo).

UNITÀ DI IMBALLAGGIO

Pezzo = 1 rotolo, bancale = 10 rotoli

CAMPI DI APPLICAZIONE

Adatto per l'installazione in ambienti umidi e bagnati all'interno e all'esterno. Lavorazione entro 24 mesi dalla data di spedizione.

SPECIFICAZIONI

- Lavorazione rapida e semplice
- Massima sicurezza di posa
- Ideale per interventi di risanamento
- Protegge contro la formazione di crepe nel rivestimento superiore
- Elevata elasticità tangenziale

STOCCAGGIO E TRASPORTO

La membrana sigillante deve essere protetta da urti, urti e abrasioni. Conservare a temperatura ambiente e asciugare, proteggere dalla luce solare diretta.

SMALTIMENTO

Il materassino impermeabilizzante può essere smaltito e riciclato.

NOTE

Garanzia ed esenzione di responsabilità

Gli esempi e i suggerimenti dell'applicazione mostrati in questa scheda tecnica e sul nostro sito Web sono linee guida basate su tecniche di lavorazione convenzionali. Tutte le informazioni, incluse le informazioni relative al prodotto, sono standard. L'autore esclude qualsiasi garanzia per le informazioni fornite nella scheda tecnica e sul sito web. Per l'utilizzo dei prodotti per scopi specifici e per il verificarsi di danni o di difetti derivanti dalle informazioni o dei suggerimenti qui forniti, non è prevista alcuna garanzia. Sono fatti salvi errori, errori di stampa e modifiche tecniche che apportano miglioramenti. Le foto e le illustrazioni non sono vincolanti. Si declina ogni responsabilità per gli errori di stampa e difetti dell'immagine. L'imitazione e la ristampa, anche in parte, non sono permesse.

A partire dal: 03/2024