



# alferstyle

TABLETTES D'ANGLE,  
PROFILÉS LISTELS ET PLINTHES

---

## **Que diriez-vous d'un peu plus de style dans votre salle de bain ?**

Ayez toujours votre gel douche, shampoing et autres à portée de main. Les tablettes d'angle alferstyle en acier inoxydable sont non seulement idéales pour déposer le shampoing et le savon, mais elles attirent également tous les regards.

## **Faites preuve de style avec les profilés décoratifs de la gamme alferstyle.**

Choisissez le décor idéal pour votre intérieur dans une large gamme de matériaux, finitions et couleurs différentes. Des formes épurées mettent en valeur la qualité des matériaux. Offrez à votre intérieur une touche plus personnelle, de la simplicité moderne au classique intemporel.







# alferstyle

## TABLETTES D'ANGLE



### Utilisation: Tablette d'angle

Toute cabine de douche moderne doit être équipée d'une tablette d'angle alferstyle. Celles-ci offrent non seulement un lieu de rangement pratique pour le gel douche et le shampooing, mais embellissent aussi votre salle de bains.

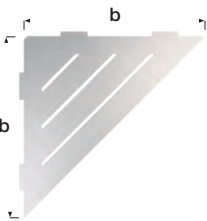
### TABLETTE D'ANGLE TRIANGLE DESIGN RAYURES

Emballage 1 = 1 pièce, Emballage 2 = 5 pièces

Largeur <b>b</b> (mm)	Référence	Prix €/Pce.
200	ASE EGB D1	92,50
200	ASE E50 D1	103,20
200	ASE E51 D1	103,20

**INOX  
V2A**

**BROSSÉ  
(240K)**



**NOIR  
ÉPOXY MAT**

**PIERRE GREIGE  
ÉPOXY  
NOUVEAU**

## TABLETTE D'ANGLE TRIANGLE

### DESIGN RAYONS

Emballage 1 = 1 pièce, Emballage 2 = 5 pièces

Largeur <b>b</b> (mm)	Référence	Prix €/Pce.
200	ASE EGB D2	<b>92,50</b>
200	ASE E50 D2	<b>103,20</b>
200	ASE E51 D2	<b>103,20</b>

## TABLETTE D'ANGLE TRIANGLE

### DESIGN BUBBLE

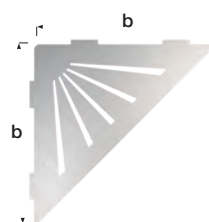
Emballage 1 = 1 pièce, Emballage 2 = 5 pièces

Largeur <b>b</b> (mm)	Référence	Prix €/Pce.
200	ASE EGB D3	<b>121,50</b>
200	ASE E50 D3	<b>146,25</b>
200	ASE E51 D3	<b>146,25</b>

**BROSSÉ**  
(240K) **INOX V2A**

**NOIR**  
**ÉPOXY MAT**

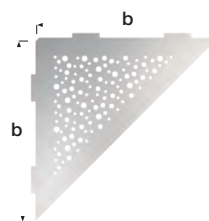
**PIERRE GREIGE**  
**ÉPOXY**  
**NOUVEAU**



**BROSSÉ**  
(240K) **INOX V2A**

**NOIR**  
**ÉPOXY MAT**

**PIERRE GREIGE**  
**ÉPOXY**  
**NOUVEAU**






# alferstyle

## TABLETTES D'ANGLE

**INOX  
V2A**

**BROSSÉ  
(240K)**

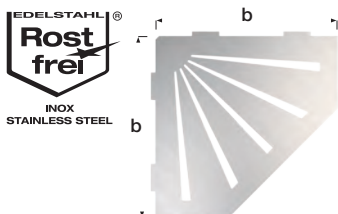


**NOIR  
ÉPOXY MAT**

**PIERRE GREIGE  
ÉPOXY**

**INOX  
V2A**

**BROSSÉ  
(240K)**

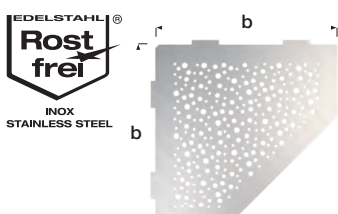


**NOIR  
ÉPOXY MAT**

**PIERRE GREIGE  
ÉPOXY**

**INOX  
V2A**

**BROSSÉ  
(240K) NOUVEAU**



**NOIR  
ÉPOXY MAT**

**PIERRE GREIGE  
ÉPOXY**

### TABLETTE D'ANGLE PENTAGONALE DESIGN RAYURES

Emballage 1 = 1 pièce, Emballage 2 = 5 pièces

Largeur <b>b</b> (mm)	Référence	Prix €/Pce.
200	ASE EGB F1	<b>104,85</b>
200	ASE E50 F1	<b>118,25</b>
200	ASE E51 F1	<b>118,25</b>

### TABLETTE D'ANGLE PENTAGONALE DESIGN RAYONS

Emballage 1 = 1 pièce, Emballage 2 = 5 pièces

Largeur <b>b</b> (mm)	Référence	Prix €/Pce.
200	ASE EGB F2	<b>104,85</b>
200	ASE E50 F2	<b>118,25</b>
200	ASE E51 F2	<b>118,25</b>

### TABLETTE D'ANGLE PENTAGONALE DESIGN BUBBLE

Emballage 1 = 1 pièce, Emballage 2 = 5 pièces

Largeur <b>b</b> (mm)	Référence	Prix €/Pce.
200	ASE EGB F3	<b>165,55</b>
200	ASE E50 F3	<b>179,50</b>
200	ASE E51 F3	<b>179,50</b>

## TABLETTE D'ANGLE ARC DE CERCLE DESIGN RAYURES

Emballage 1 = 1 pièce, Emballage 2 = 5 pièces

Largeur <b>b</b> (mm)	Référence	Prix €/Pce.
200	ASE EGB K1	<b>94,85</b>
200	ASE E50 K1	<b>105,50</b>
200	ASE E51 K1	<b>105,50</b>

## TABLETTE D'ANGLE ARC DE CERCLE DESIGN RAYONS

Emballage 1 = 1 pièce, Emballage 2 = 5 pièces

Largeur <b>b</b> (mm)	Référence	Prix €/Pce.
200	ASE EGB K2	<b>94,85</b>
200	ASE E50 K2	<b>105,50</b>
200	ASE E51 K2	<b>105,50</b>

## TABLETTE D'ANGLE ARC DE CERCLE DESIGN BUBBLE

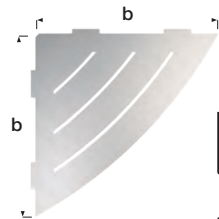
Emballage 1 = 1 pièce, Emballage 2 = 5 pièces

Largeur <b>b</b> (mm)	Référence	Prix €/Pce.
200	ASE EGB K3	<b>124,65</b>
200	ASE E50 K3	<b>149,40</b>
200	ASE E51 K3	<b>149,40</b>

BROSSÉ  
(240K) **INOX  
V2A**

NOIR  
ÉPOXY MAT

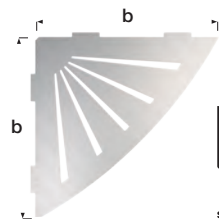
PIERRE GREIGE  
ÉPOXY  
**NOUVEAU**



BROSSÉ  
(240K) **INOX  
V2A**

NOIR  
ÉPOXY MAT

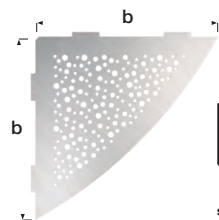
PIERRE GREIGE  
ÉPOXY  
**NOUVEAU**



BROSSÉ  
(240K) **INOX  
V2A**

NOIR  
ÉPOXY MAT

PIERRE GREIGE  
ÉPOXY  
**NOUVEAU**





# alferstyle

## PROFILÉS LISTELS



### Utilisation : profilé listel

alferstyle – Mettre en valeur la surface carrelée avec une bordure.  
Différentes largeurs et finitions offrent le bon profilé pour tous les goûts.

### PROFILÉ LISTEL

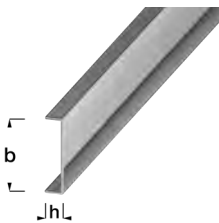
Emballage 1 = 10 pièces, Emballage 2 = 50 pièces, Emballage 3 = 150 pièces

Largeur <b>b</b> (mm)	Hauteur <b>h</b> (mm)	Longueur (cm)	Référence	Prix €/m linéaire
25	6	250	ASL E 25 P	<b>21,16</b>
40	6	250	ASL E 40 P	<b>31,59</b>
25	6	250	ASL E 25 GB	<b>23,72</b>
40	6	250	ASL E 40 GB	<b>35,41</b>
25	6	250	ASL EK 25	<b>21,16</b>

### PROFILÉ LISTEL

Emballage 1 = 10 pièces, Emballage 2 = 50 pièces, Emballage 3 = 150 pièces

Largeur <b>b</b> (mm)	Hauteur <b>h</b> (mm)	Longueur (cm)	Référence	Prix €/m linéaire
10	8	250	ASL AE 10	<b>8,86</b>
25	6	250	ASL AE 25	<b>15,95</b>
10	8	250	ASL AESC 10	<b>12,06</b>
25	6	250	ASL AESC 25	<b>25,02</b>
10	8	250	ASL AESC 10 GB	<b>15,66</b>
25	6	250	ASL AESC 25 GB	<b>22,23</b>




**INOX  
V2A**

**POLI**

**BROSSÉ  
(240K)**

**EFFET  
« CARREAUX »**

**ALUMINIUM**



**ARGENT  
ANODISÉ**

**CHROME  
ANODISÉ**

**CHROME  
ANODISÉ  
BROSSÉ**

## PROFILÉ LISTEL

Emballage 1 = 10 pièces, Emballage 2 = 50 pièces, Emballage 3 = 150 pièces

Largeur <b>b</b> (mm)	Hauteur <b>h</b> (mm)	Longueur (cm)	Référence	Prix €/m linéaire
25	6	250	ASL AEI 25 G	<b>23,31</b>
10	8	250	ASL AET 10	<b>12,68</b>
25	6	250	ASL AET 25	<b>17,11</b>
10	8	250	ASL AET 10 GGB	<b>16,46</b>
25	6	250	ASL AET 25 GGB	<b>23,34</b>
10	8	250	ASL AEC 10	<b>12,68</b>
25	6	250	ASL AEC 25	<b>17,11</b>
25	6	250	ASL AEG 25 GGB	<b>23,31</b>
25	6	250	ASL AEK 25 G	<b>23,31</b>
25	6	250	ASL AEK 25 GGB	<b>23,31</b>
25	6	250	ASL AER 25 G	<b>23,31</b>
25	6	250	ASL AEGR 25 G	<b>23,31</b>
25	6	250	ASL AEGR 25 GGB	<b>23,31</b>

## ALUMINIUM

ARGENT  
GLACÉ  
ANODISÉ  
BRILLANT

TITANE  
ANODISÉ

TITANE  
ANODISÉ  
BROSSÉ  
BRILLANT

CHAMPAGNE  
ANODISÉ

OR  
ANODISÉ  
BROSSÉ  
BRILLANT


CUIVRE  
ANODISÉ  
BRILLANT

CUIVRE  
ANODISÉ  
BRILLANT  
BROSSÉ

ROUGE  
ANODISÉ  
BRILLANT

GRIS  
ANODISÉ  
BRILLANT

GRIS  
ANODISÉ  
BRILLANT  
BROSSÉ






# alferstyle

## PROFILÉS LISTELS

### ALUMINIUM



GRIS ARGENT  
ÉPOXY  
MÉTALLISÉ

GRIS  
ÉPOXY  
MÉTALLISÉ

ANTHRACITE  
ÉPOXY  
MÉTALLISÉ

CUIVRE  
ÉPOXY

CUIVRE  
ÉPOXY  
ROUILLÉ

CUIVRE  
ÉPOXY  
ANTIQUE

BÉTON  
ÉPOXY

DOLOMITE  
ÉPOXY

SABLE  
ÉPOXY

### PROFILÉ LISTEL

Emballage 1 = 10 pièces, Emballage 2 = 50 pièces, Emballage 3 = 150 pièces

Largeur <b>b</b> (mm)	Hauteur <b>h</b> (mm)	Longueur (cm)	Référence	Prix <b>€/m</b> <b>linéaire</b>
25	6	250	ASL AP 2538	<b>22,63</b>
25	6	250	ASL AP 2540	<b>22,63</b>
25	6	250	ASL AP 2541	<b>22,63</b>
25	6	250	ASL AP 2532	<b>22,63</b>
25	6	250	ASL AS 2531	<b>32,05</b>
25	6	250	ASL AS 2530	<b>32,05</b>
25	6	250	ASL AS 2533	<b>32,05</b>
25	6	250	ASL AP 2534	<b>28,13</b>
25	6	250	ASL AP 2535	<b>28,13</b>

## PROFILÉ LISTEL

Emballage 1 = 10 pièces, Emballage 2 = 50 pièces, Emballage 3 = 150 pièces

Largeur <b>b</b> (mm)	Hauteur <b>h</b> (mm)	Longueur (cm)	Référence	Prix €/m linéaire
25	6	250	ASL AP 2536	<b>28,13</b>

25	6	250	ASL AP 2537	<b>28,13</b>
----	---	-----	-------------	--------------

25	6	250	ASL AP 2539	<b>28,13</b>
----	---	-----	-------------	--------------

25	6	250	ASL AP 2542	<b>25,37</b>
----	---	-----	-------------	--------------

25	6	250	ASL AP 2543	<b>25,37</b>
----	---	-----	-------------	--------------

25	6	250	ASL AP 2544	<b>25,37</b>
----	---	-----	-------------	--------------

25	6	250	ASL AP 2545	<b>25,37</b>
----	---	-----	-------------	--------------

## PROFILÉ LISTEL

Emballage 1 = 10 pièces, Emballage 2 = 50 pièces, Emballage 3 = 150 pièces

Largeur <b>b</b> (mm)	Hauteur <b>h</b> (mm)	Longueur (cm)	Référence	Prix €/m linéaire
25	6	250	ASL MC 25	<b>38,29</b>

QUARTZ  
ÉPOXY

ALUMINIUM

GRAVIER  
ÉPOXY


BASALTE  
ÉPOXY

ARGILE  
ÉPOXY

TERRA  
ÉPOXY


MARRON  
ÉPOXY

OMBRE  
ÉPOXY



CHROMÉ

LAITON





# alferstyle


## PLINTHES



### Utilisation: plinthe

alferstyle – La plinthe design afterstyle en aluminium apporte la touche finale à tout revêtement de sol et se fixe facilement avec un adhésif approprié.

### ALUMINIUM



ARGENT  
ANODISÉ

ARGENT  
ANODISÉ  
BROSSÉ

CHROME  
ANODISÉ  
BROSSÉ

TITANE  
ANODISÉ

CHAMPAGNE  
ANODISÉ

### PLINTHE

Emballage 1 = 10 pièces, Emballage 2 = 50 pièces, Emballage 3 = 150 pièces

Hauteur h (mm)	Longueur (cm)	Référence	Prix €/m linéaire
40	250	ASS AE 40	10,76
60	250	ASS AE 60	11,78
80	250	ASS AE 80	13,39
100	250	ASS AE 100	16,07
<hr/>			
60	250	ASS AE 60 GB	14,46
<hr/>			
60	250	ASS AESC 60 GB	16,41
80	250	ASS AESC 80 GB	19,51
<hr/>			
60	250	ASS AET 60	14,13
80	250	ASS AET 80	16,06
<hr/>			
60	250	ASS AEC 60	14,13
80	250	ASS AEC 80	16,06

## PLINTHE

Emballage 1 = 10 pièces, Emballage 2 = 50 pièces, Emballage 3 = 150 pièces


Hauteur <b>h</b> (mm)	Longueur (cm)	Référence	Prix <b>€/m linéaire</b>
60	250	ASS AP 6048	<b>18,70</b>
80	250	ASS AP 8048	<b>23,26</b>

60	250	ASS AP 6010	<b>18,70</b>
80	250	ASS AP 8010	<b>23,26</b>

BLANC  
ÉPOXY  
MAT

**ALUMINIUM**

BLANC  
ÉPOXY





# alferstyle

## PLINTHES

### MOULAGE PAR PRESSION



#### ARGENT

convient à  
ARGENT ANODISÉ BROSSÉ

#### CHROME

convient à  
CHROME ANODISÉ BROSSÉ

#### TITANE

convient à  
TITANE ANODISÉ

#### CHAMPAGNE

convient à  
CHAMPAGNE ANODISÉ

#### BLANC

convient à  
BLANC ÉPOXY

#### BLANC MAT

convient à  
BLANC ÉPOXY MAT

### ANGLE EXTÉRIEUR

Sachet = 2 pièces

Hauteur <b>h</b> (mm)	Référence	Sachet	
		€/Sachet	€/Pce.
40	ASS AE 40-A	<b>17,26</b>	8,63
60	ASS AE 60-A	<b>17,26</b>	8,63
80	ASS AE 80-A	<b>17,26</b>	8,63
100	ASS AE 100-A	<b>17,26</b>	8,63
60	ASS AESC 60 GB-A	<b>19,40</b>	9,70
80	ASS AESC 80 GB-A	<b>19,40</b>	9,70
60	ASS AET 60-A	<b>18,34</b>	9,17
80	ASS AET 80-A	<b>18,34</b>	9,17
60	ASS AEC 60-A	<b>18,34</b>	9,17
80	ASS AEC 80-A	<b>18,34</b>	9,17
60	ASS AP 6010-A	<b>19,40</b>	9,70
80	ASS AP 8010-A	<b>19,40</b>	9,70
60	ASS AP 6048-A	<b>19,40</b>	9,70
80	ASS AP 8048-A	<b>19,40</b>	9,70

## ANGLE INTÉRIEUR


Sachet = 2 pièces

Hauteur <b>h</b> (mm)	Référence	Sachet	
		€/Sachet	€/Pce.
40	ASS AE 40-I	<b>17,26</b>	8,63
60	ASS AE 60-I	<b>17,26</b>	8,63
80	ASS AE 80-I	<b>17,26</b>	8,63
100	ASS AE 100-I	<b>17,26</b>	8,63
<hr/>			
60	ASS AESC 60 GB-I	<b>19,40</b>	9,70
80	ASS AESC 80 GB-I	<b>19,40</b>	9,70
<hr/>			
60	ASS AET 60-I	<b>18,34</b>	9,17
80	ASS AET 80-I	<b>18,34</b>	9,17
<hr/>			
60	ASS AEC 60-I	<b>18,34</b>	9,17
80	ASS AEC 80-I	<b>18,34</b>	9,17
<hr/>			
60	ASS AP 6010-I	<b>19,40</b>	9,70
80	ASS AP 8010-I	<b>19,40</b>	9,70
<hr/>			
60	ASS AP 6048-I	<b>19,40</b>	9,70
80	ASS AP 8048-I	<b>19,40</b>	9,70

**ARGENT**  
convient à  
ARGENT ANODISÉ BROSSÉ

**MOULAGE  
PAR PRESSION**

**CHROME**  
convient à  
CHROME ANODISÉ BROSSÉ



**TITANE**  
convient à  
TITANE ANODISÉ

**CHAMPAGNE**  
convient à  
CHAMPAGNE ANODISÉ

**BLANC**  
convient à  
BLANC ÉPOXY

**BLANC MAT**  
convient à  
BLANC ÉPOXY MAT



# alferstyle

## PLINTHES

### MOULAGE PAR PRESSION



#### ARGENT

convient à  
ARGENT ANODISÉ BROSSÉ

#### CHROME

convient à  
CHROME ANODISÉ BROSSÉ

#### TITANE

convient à  
TITANE ANODISÉ

#### CHAMPAGNE

convient à  
CHAMPAGNE ANODISÉ

#### BLANC

convient à  
BLANC ÉPOXY

#### BLANC MAT

convient à  
BLANC ÉPOXY MAT

### CONNECTEUR

Sachet = 2 pièces

Hauteur <b>h</b> (mm)	Référence	Sachet	
		€/Sachet	€/Pce.
40	ASS AE 40-V	<b>14,42</b>	7,21
60	ASS AE 60-V	<b>14,42</b>	7,21
80	ASS AE 80-V	<b>14,42</b>	7,21
100	ASS AE 100-V	<b>14,42</b>	7,21
60	ASS AESC 60 GB-V	<b>16,36</b>	8,18
80	ASS AESC 80 GB-V	<b>16,36</b>	8,18
60	ASS AET 60-V	<b>14,78</b>	7,39
80	ASS AET 80-V	<b>14,78</b>	7,39
60	ASS AEC 60-V	<b>14,78</b>	7,39
80	ASS AEC 80-V	<b>14,78</b>	7,39
60	ASS AP 6010-V	<b>16,36</b>	8,18
80	ASS AP 8010-V	<b>16,36</b>	8,18
60	ASS AP 6048-V	<b>16,36</b>	8,18
80	ASS AP 8048-V	<b>16,36</b>	8,18





# alferstyle

## PLINTHES

### MOULAGE PAR PRESSION



#### ARGENT

convient à  
ARGENT ANODISÉ BROSSÉ

#### CHROME

convient à  
CHROME ANODISÉ BROSSÉ

#### TITANE

convient à  
TITANE ANODISÉ

#### CHAMPAGNE

convient à  
CHAMPAGNE ANODISÉ

#### BLANC

convient à  
BLANC ÉPOXY

#### BLANC MAT

convient à  
BLANC ÉPOXY MAT

### EMBOÛT GAUCHE

Sachet = 2 pièces

Hauteur <b>h</b> (mm)	Référence	Sachet	
		€/Sachet	€/Pce.
40	ASS AE 40-L	<b>14,42</b>	7,21
60	ASS AE 60-L	<b>14,42</b>	7,21
80	ASS AE 80-L	<b>14,42</b>	7,21
100	ASS AE 100-L	<b>14,42</b>	7,21
60	ASS AESC 60 GB-L	<b>16,36</b>	8,18
80	ASS AESC 80 GB-L	<b>16,36</b>	8,18
60	ASS AET 60-L	<b>14,78</b>	7,39
80	ASS AET 80-L	<b>14,78</b>	7,39
60	ASS AEC 60-L	<b>14,78</b>	7,39
80	ASS AEC 80-L	<b>14,78</b>	7,39
60	ASS AP 6010-L	<b>16,36</b>	8,18
80	ASS AP 8010-L	<b>16,36</b>	8,18
60	ASS AP 6048-L	<b>16,36</b>	8,18
80	ASS AP 8048-L	<b>16,36</b>	8,18


## EMBOUT DROIT

Sachet = 2 pièces

Hauteur <b>h</b> (mm)	Référence	Sachet	
		€/Sachet	€/Pce.
40	ASS AE 40-R	<b>14,42</b>	7,21
60	ASS AE 60-R	<b>14,42</b>	7,21
80	ASS AE 80-R	<b>14,42</b>	7,21
100	ASS AE 100-R	<b>14,42</b>	7,21
<hr/>			
60	ASS AESC 60 GB-R	<b>16,36</b>	8,18
80	ASS AESC 80 GB-R	<b>16,36</b>	8,18
<hr/>			
60	ASS AET 60-R	<b>14,78</b>	7,39
80	ASS AET 80-R	<b>14,78</b>	7,39
<hr/>			
60	ASS AEC 60-R	<b>14,78</b>	7,39
80	ASS AEC 80-R	<b>14,78</b>	7,39
<hr/>			
60	ASS AP 6010-R	<b>16,36</b>	8,18
80	ASS AP 8010-R	<b>16,36</b>	8,18
<hr/>			
60	ASS AP 6048-R	<b>16,36</b>	8,18
80	ASS AP 8048-R	<b>16,36</b>	8,18

**ARGENT**  
convient à  
ARGENT ANODISÉ BROSSÉ

**MOULAGE  
PAR PRESSION**



**CHROME**  
convient à  
CHROME ANODISÉ BROSSÉ

**TITANE**  
convient à  
TITANE ANODISÉ

**CHAMPAGNE**  
convient à  
CHAMPAGNE ANODISÉ

**BLANC**  
convient à  
BLANC ÉPOXY

**BLANC MAT**  
convient à  
BLANC ÉPOXY MAT