

alferbal

PROFILÉ DE DRAINAGE ET ACCESSOIRES EN ALUMINIUM

alferpro®



Application Profilé de drainage

alferbal – Le profilé de drainage goutte d'eau convient à la pose de carrelage et d'éléments de dallage en extérieur. Les fentes de drainages garantissent un drainage parfait des stagnations d'eau.

DÉVELOPPÉS POUR RÉPONDRE AUX EXIGENCES SPÉCIFIQUES DES TERRASSES ET BALCONS.

Particulièrement robuste, la gamme alferbal résiste à toutes les intempéries. Qu'il s'agisse d'une nouvelle construction ou d'une rénovation ultérieure, ces profilés protègent les zones de bordure sensibles efficacement contre la pluie et les orages. Les profilés de drainage permettent aux eaux d'infiltration de s'écouler rapidement.

DONNÉES TECHNIQUES

Alliage: EN AW 6060 (AlMgSi0,5)
N° de matériau: 3.3206

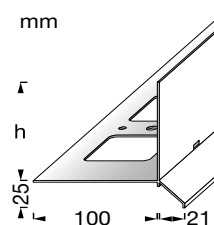
Toutes les informations sont données à titre indicatif. Puisque nous ne pouvons pas assumer la responsabilité pour chaque utilisation spécifique, un essai doit toujours être réalisé au préalable par le client.

POSE

Choisissez le profilé de drainage en fonction de l'épaisseur du carrelage. Aligner le profilé, poser la natte de drainage jusqu'au profilé. Régler l'épaisseur du lit de pose de manière à ce que le bord du carreau corresponde au bord supérieur du profilé.

ÉPOXY

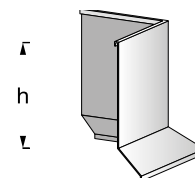
ALUMINIUM



PIÈCE DE COIN

ÉPOXY

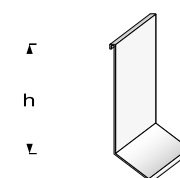
ALUMINIUM



RACCORD

ÉPOXY

ALUMINIUM



PROFILÉ DE DRAINAGE ET ACCESSOIRES EN ALUMINIUM

DIMENSIONS

Les profilés sont disponibles dans les hauteurs suivantes:
70; 90mm
en fonction de la surface (voir catalogue).

Les profilés sont disponibles en longueur de:
300 cm
en fonction de la surface (voir catalogue).

Les accessoires sont disponibles dans les hauteurs suivantes:
70; 90mm
en fonction de la surface (voir catalogue).

SURFACES

Époxy

UNITÉ D'EMBALLAGE

Profilés
Emb. 1 = 10 pcs., Emb. 2 = 50 pcs., Emb. 3 = 150 pcs.

Accessoires
Sachet = 1 pièce

• POSE, ENTRETIEN, NETTOYAGE

Afin d'éviter d'endommager la surface du profilé, les consignes suivantes doivent être respectées :

- Nos instructions de mise en œuvre et de construction et chimie doivent être respectées.
- Les résidus de colle et de mortier sur la surface du profilé doivent être immédiatement éliminés à l'eau claire.
- Ne recouvrez le revêtement de sol d'un film protecteur ou similaire qu'une fois qu'il est complètement sec.
- Les profilés sont à nettoyer avec un chiffon humide et des agents au pH neutre. Ne pas utiliser de nettoyant alcalin.

PROPRIÉTÉS DES MATÉRIAUX

Les profilés de drainage et les accessoires en aluminium conviennent aux charges mécaniques faibles à moyennes à l'intérieur et à l'extérieur et ont une grande résistance aux produits chimiques.

STOCKAGE ET TRANSPORT

Les profilés et les accessoires doivent être protégés contre les chocs et les frottements.

RECYCLAGE DES DÉCHETS

Les profilés et les accessoires peuvent être réintroduits dans la processus de recyclage de l'aluminium.

NOTES

Garantie et avertissement

Les exemples d'application et les conseils présentés dans cette fiche technique et sur notre site Web sont des directives basées sur des techniques d'artisanat conventionnelles. Toutes les informations, y compris les informations relatives au produit, sont standard. L'auteur exclut toute garantie pour les informations données dans la fiche technique et sur le site internet. Pour la facilité d'utilisation des produits à des fins spécifiques et pour la survenance de dommages ou l'apparition de défauts par les informations ou les conseils donnés ici, aucune garantie n'est également acceptée. Erreurs, fautes d'impression et modifications techniques - dans la mesure où elles servent les progrès - réservées. Les photos et illustrations ne sont pas contraignantes. Aucune responsabilité pour les défauts d'impression et d'image. L'imitation et la réimpression, même partielle, ne sont pas permises.

Au: 06/2023