



alferbasic

WINKEL-PROFILE

Der letzte Schliff für Fliesen, Parkett, Laminat, Designböden oder Teppich.

Ob als Abschluss oder Übergang zwischen Belägen, die Profile aus der alferbasic-Serie schützen die Fliesenkanten und schaffen eine elegante Optik. Eine Vielzahl von Varianten, Materialien und Oberflächen bietet Ihnen für jeden Anwendungsbereich das passende Produkt. Egal ob sachlich elegant oder gemütlich rustikal, die Profile passen sich in jedes Ambiente ein. Geschickt platziert werden sie sogar zum Designakzent.

Auch für besonders beanspruchte Einsatzgebiete werden Sie bei alferbasic fündig. So bestechen Profile aus eloxiertem Aluminium besonders in Feuchträumen. Die Qualität von Messing und Edelstahl zeigt sich besonders gut bei mechanischer Belastung. Die in vielen Farbnuancen erhältlichen Pulverbeschichtungen sind ebenfalls trittfest.

Die alferbasic-Serie bietet Winkel-Profile in den Höhen von 2mm bis 30mm.








alferbasic

WINKEL-PROFILE




Anwendung Winkel-Profil

alferbasic – Die Winkel-Profile sind der klassische Abschluss für Fliesenbeläge. Dekorativ und funktional: der perfekte Schutz für Fliesenkanten.

**EDELSTAHL
V2A**

GLÄNZEND



WINKEL-PROFIL

VPE 1 = 10 Stück, VPE 2 = 50 Stück, VPE 3 = 150 Stück

Höhe h (mm)	Länge (cm)	Referenz	Preis €/lfm
2	250	AB E 20	9,01
3	250	AB E 30	9,49
4,5	250	AB E 45	10,04
	300	AB E 45	10,04
6	250	AB E 60	10,38
	300	AB E 60	10,38
	100	AB E 60	11,42
7	250	AB E 70	10,60
	300	AB E 70	10,60
8	250	AB E 80	10,82
	300	AB E 80	10,82
	100	AB E 80	11,90
9	250	AB E 90	11,14
	300	AB E 90	11,14
10	250	AB E 100	11,45
	300	AB E 100	11,45
	100	AB E 100	12,58
11	250	AB E 110	11,75
	300	AB E 110	11,75
	100	AB E 110	12,94
12,5	250	AB E 125	12,04
	300	AB E 125	12,04
	100	AB E 125	13,24

WINKEL-PROFIL

VPE 1 = 10 Stück, VPE 2 = 50 Stück, VPE 3 = 150 Stück

Höhe h (mm)	Länge (cm)	Referenz	Preis €/lfm
15	250	AB E 150	12,67
	300	AB E 150	12,67
	100	AB E 150	13,95
16,5	250	AB E 165	12,80
17,5	250	AB E 175	12,94
18,5	250	AB E 185	13,05
	300	AB E 185	13,05
20	250	AB E 200	13,32
	300	AB E 200	13,32
22	250	AB E 220	13,59
25	250	AB E 250	13,98
30	250	AB E 300	16,85
<hr/>			
6	250	AB E 60 P	15,26
	300	AB E 60 P	15,26
8	250	AB E 80 P	15,65
	300	AB E 80 P	15,65
9	250	AB E 90 P	15,98
	300	AB E 90 P	15,98
10	250	AB E 100 P	16,20
	300	AB E 100 P	16,20
11	250	AB E 110 P	16,63
	300	AB E 110 P	16,63
12,5	250	AB E 125 P	16,84
	300	AB E 125 P	16,84
15	250	AB E 150 P	17,41
	300	AB E 150 P	17,41
<hr/>			
6	250	AB E 60 GB	15,26
	300	AB E 60 GB	15,26
7	250	AB E 70 GB	15,43
	300	AB E 70 GB	15,43
8	250	AB E 80 GB	15,65
	300	AB E 80 GB	15,65
9	250	AB E 90 GB	15,98
	300	AB E 90 GB	15,98
10	250	AB E 100 GB	16,20
	300	AB E 100 GB	16,20
11	250	AB E 110 GB	16,63
	300	AB E 110 GB	16,63
12,5	250	AB E 125 GB	16,84
	300	AB E 125 GB	16,84
15	250	AB E 150 GB	17,41
	300	AB E 150 GB	17,41
22	250	AB E 220 GB	19,16
	300	AB E 220 GB	19,16


GLÄNZEND

**EDELSTAHL
V2A**



POLIERT

GEBÜRSTET
(240K)



alferbasic

WINKEL-PROFILE

**EDELSTAHL
V4A**



WINKEL-PROFIL

VPE 1 = 10 Stück, VPE 2 = 50 Stück, VPE 3 = 150 Stück

Höhe h (mm)	Länge (cm)	Referenz	Preis €/lfm
6	250	AB E4 60	12,20
8	250	AB E4 80	12,82
9	250	AB E4 90	13,11
10	250	AB E4 100	13,40
11	250	AB E4 110	13,65
12,5	250	AB E4 125	14,10

WINKEL-PROFIL

VPE 1 = 10 Stück, VPE 2 = 50 Stück, VPE 3 = 150 Stück

Höhe h (mm)	Länge (cm)	Referenz	Preis €/lfm
2	250	AB A 20	3,14
	300	AB A 20	3,14
3	250	AB A 30	3,24
	300	AB A 30	3,24
4,5	250	AB A 45	3,33
	300	AB A 45	3,33
6	250	AB A 60	3,61
	300	AB A 60	3,61
	100	AB A 60	4,00
8	250	AB A 80	3,70
	300	AB A 80	3,70
	100	AB A 80	4,08
9	250	AB A 90	3,76
	300	AB A 90	3,76
10	250	AB A 100	3,79
	300	AB A 100	3,79
	100	AB A 100	4,17
11	250	AB A 110	4,00
	300	AB A 110	4,00
	100	AB A 110	4,39
12,5	250	AB A 125	4,14
	300	AB A 125	4,14
	100	AB A 125	4,55
15	250	AB A 150	4,60
	300	AB A 150	4,60
	100	AB A 150	5,07
16,5	250	AB A 165	4,75
17,5	250	AB A 175	4,84
18,5	250	AB A 185	5,06
	300	AB A 185	5,06
20	250	AB A 200	5,37
	300	AB A 200	5,37
22	250	AB A 220	5,70
25	250	AB A 250	6,16
30	250	AB A 300	6,48

2	250	AB AE 20	4,05
	300	AB AE 20	4,05
3	250	AB AE 30	4,24
	300	AB AE 30	4,24
4,5	250	AB AE 45	4,72
	300	AB AE 45	4,72
6	250	AB AE 60	5,12
	300	AB AE 60	5,12
	100	AB AE 60	5,63
8	250	AB AE 80	5,24
	300	AB AE 80	5,24
	100	AB AE 80	5,78

NATUR

ALUMINIUM




SILBER
ELOXIERT



alferbasic

WINKEL-PROFILE

ALUMINIUM



SILBER ELOXIERT

CHROM ELOXIERT

CHROM ELOXIERT GEBÜRSTET

WINKEL-PROFIL

VPE 1 = 10 Stück, VPE 2 = 50 Stück, VPE 3 = 150 Stück

Höhe h (mm)	Länge (cm)	Referenz	Preis €/lfm
9	250	AB AE 90	5,45
	300	AB AE 90	5,45
10	250	AB AE 100	5,51
	300	AB AE 100	5,51
	100	AB AE 100	6,08
11	250	AB AE 110	5,59
	300	AB AE 110	5,59
	100	AB AE 110	6,16
12,5	250	AB AE 125	5,72
	300	AB AE 125	5,72
	100	AB AE 125	6,30
15	250	AB AE 150	6,33
	300	AB AE 150	6,33
	100	AB AE 150	6,97
16,5	250	AB AE 165	6,48
17,5	250	AB AE 175	6,72
18,5	250	AB AE 185	7,22
	300	AB AE 185	7,22
20	250	AB AE 200	7,62
	300	AB AE 200	7,62
22	250	AB AE 220	8,03
25	250	AB AE 250	8,75
30	250	AB AE 300	9,94
<hr/>			
6	250	AB AESC 60	7,96
8	250	AB AESC 80	8,95
9	250	AB AESC 90	9,13
10	250	AB AESC 100	9,22
11	250	AB AESC 110	9,72
12,5	250	AB AESC 125	10,19
<hr/>			
6	250	AB AESC 60 GB	8,38
8	250	AB AESC 80 GB	9,39
9	250	AB AESC 90 GB	9,59
10	250	AB AESC 100 GB	9,69
11	250	AB AESC 110 GB	10,19
12,5	250	AB AESC 125 GB	10,71

WINKEL-PROFIL

VPE 1 = 10 Stück, VPE 2 = 50 Stück, VPE 3 = 150 Stück

Höhe h (mm)	Länge (cm)	Referenz	Preis €/lfm
6	250	AB AET 60	5,63
8	250	AB AET 80	5,78
9	250	AB AET 90	6,00
10	250	AB AET 100	6,08
11	250	AB AET 110	6,16
12,5	250	AB AET 125	6,30
<hr/>			
6	250	AB AET 60 GGB	9,03
8	250	AB AET 80 GGB	9,22
9	250	AB AET 90 GGB	9,40
10	250	AB AET 100 GGB	9,56
11	250	AB AET 110 GGB	9,98
12,5	250	AB AET 125 GGB	10,44
<hr/>			
6	250	AB AEG 60	5,63
8	250	AB AEG 80	5,78
9	250	AB AEG 90	6,00
10	250	AB AEG 100	6,08
11	250	AB AEG 110	6,16
12,5	250	AB AEG 125	6,30
<hr/>			
6	250	AB AES 60	6,36
8	250	AB AES 80	6,48
	300	AB AES 80	6,48
9	250	AB AES 90	6,68
10	250	AB AES 100	6,75
	300	AB AES 100	6,75
11	250	AB AES 110	6,83
	300	AB AES 110	6,83
12,5	250	AB AES 125	6,96
	300	AB AES 125	6,96
<hr/>			
6	250	AB AES 60 GB	10,07
8	250	AB AES 80 GB	11,41
	300	AB AES 80 GB	11,41
9	250	AB AES 90 GB	12,04
10	250	AB AES 100 GB	12,61
	300	AB AES 100 GB	12,61
11	250	AB AES 110 GB	13,78
	300	AB AES 110 GB	13,78
12,5	250	AB AES 125 GB	15,44
	300	AB AES 125 GB	15,44

TITAN
ELOXIERT

ALUMINIUM



TITAN
ELOXIERT
HOCHGLÄNZEND
GEBÜRSTET

GOLD
ELOXIERT

SCHWARZ
ELOXIERT


SCHWARZ
ELOXIERT
GEBÜRSTET



alferbasic

WINKEL-PROFILE

ALUMINIUM



SILBERGRAU
PULVER-
BESCHICHTET
METALLIC

GRAU
PULVER-
BESCHICHTET
METALLIC

ANTHRAZIT
PULVER-
BESCHICHTET
METALLIC

DOLOMIT
PULVER-
BESCHICHTET

SAND
PULVER-
BESCHICHTET

QUARZ
PULVER-
BESCHICHTET

KIESEL
PULVER-
BESCHICHTET

BASALT
PULVER-
BESCHICHTET

UMBRA
PULVER-
BESCHICHTET

WINKEL-PROFIL

VPE 1 = 10 Stück, VPE 2 = 50 Stück, VPE 3 = 150 Stück

Höhe h (mm)	Länge (cm)	Referenz	Preis €/lfm
8	300	AB AP 8038	11,37
11	300	AB AP 11038	12,66
8	300	AB AP 8040	11,37
11	300	AB AP 11040	12,66
8	300	AB AP 8041	11,37
11	300	AB AP 11041	12,66
8	300	AB AP 8034	14,44
11	300	AB AP 11034	15,74
8	300	AB AP 8035	14,44
11	300	AB AP 11035	15,74
8	300	AB AP 8036	14,44
11	300	AB AP 11036	15,74
8	300	AB AP 8037	14,44
11	300	AB AP 11037	15,74
8	300	AB AP 8039	14,44
11	300	AB AP 11039	15,74
8	300	AB AP 8045	12,90
11	300	AB AP 11045	14,20

WINKEL-PROFIL

VPE 1 = 10 Stück, VPE 2 = 50 Stück, VPE 3 = 150 Stück

Höhe h (mm)	Länge (cm)	Referenz	Preis €/lfm
6	250	AB AP 6014	6,62
8	250	AB AP 8014	6,83
9	250	AB AP 9014	6,92
10	250	AB AP 10014	7,03
11	250	AB AP 11014	7,31
	300	AB AP 11014	7,31
12,5	250	AB AP 12514	7,60

6	250	AB AP 6050	8,61
8	250	AB AP 8050	8,88
9	250	AB AP 9050	9,00
10	250	AB AP 10050	9,14
11	250	AB AP 11050	9,50
12,5	250	AB AP 12550	9,88

6	250	AB AP 6010	6,62
	300	AB AP 6010	6,62
8	250	AB AP 8010	6,83
	300	AB AP 8010	6,83
9	250	AB AP 9010	6,92
	300	AB AP 9010	6,92
10	250	AB AP 10010	7,03
	300	AB AP 10010	7,03
11	250	AB AP 11010	7,31
	300	AB AP 11010	7,31
12,5	250	AB AP 12510	7,60
	300	AB AP 12510	7,60


6	250	AB AP 6013	6,62
8	250	AB AP 8013	6,83
9	250	AB AP 9013	6,92
10	250	AB AP 10013	7,03
11	250	AB AP 11013	7,31
12,5	250	AB AP 12513	7,60

6	250	AB AP 6012	6,62
8	250	AB AP 8012	6,83
9	250	AB AP 9012	6,92
10	250	AB AP 10012	7,03
11	250	AB AP 11012	7,31
12,5	250	AB AP 12512	7,60

6	250	AB AP 6011	6,62
8	250	AB AP 8011	6,83
9	250	AB AP 9011	6,92
10	250	AB AP 10011	7,03
11	250	AB AP 11011	7,31
12,5	250	AB AP 12511	7,60

**SCHWARZ
PULVER-
BESCHICHTET**

ALUMINIUM



**SCHWARZ
PULVER-
BESCHICHTET
MATT**

**WEISS
PULVER-
BESCHICHTET**

**JASMIN /
PERGAMON
PULVER-
BESCHICHTET**

**BEIGE
PULVER-
BESCHICHTET**

**MANHATTAN
PULVER-
BESCHICHTET**



alferbasic

WINKEL-PROFILE

MESSING



NATUR

VERCHROMT

MESSING



VERCHROMT

WINKEL-PROFIL

VPE 1 = 10 Stück, VPE 2 = 50 Stück, VPE 3 = 150 Stück

Höhe h (mm)	Länge (cm)	Referenz	Preis €/lfm
4,5	250	AB M 45	10,65
6	250	AB M 60	10,87
	300	AB M 60	10,87
	100	AB M 60	11,94
8	250	AB M 80	11,35
	300	AB M 80	11,35
	100	AB M 80	12,49
10	250	AB M 100	11,78
	300	AB M 100	11,78
	100	AB M 100	12,97
12,5	250	AB M 125	12,86
	300	AB M 125	12,86
	100	AB M 125	14,14
15	250	AB M 150	13,96
<hr/>			
6	250	AB MC 60	27,51
8	250	AB MC 80	28,13
10	250	AB MC 100	28,86
11	250	AB MC 110	29,16
12,5	250	AB MC 125	29,45

WINKEL-PROFIL SICHTKANTE 5 mm

VPE 1 = 10 Stück, VPE 2 = 50 Stück, VPE 3 = 150 Stück

Höhe h (mm)	Länge (cm)	Referenz	Preis €/lfm
6	250	AB M5C 60	29,42
8	250	AB M5C 80	30,29
10	250	AB M5C 100	31,41
12,5	250	AB M5C 125	32,66






alferbasic

WINKEL-PROFILE

KUNSTSTOFF



WEISS

JASMIN / PERGAMON

BEIGE

WINKEL-PROFIL

VPE 1 = 10 Stück, VPE 2 = 50 Stück, VPE 3 = 150 Stück

Höhe h (mm)	Länge (cm)	Referenz	Preis €/lfm
6	250	AB P 6010	1,90
	300	AB P 6010	1,90
8	250	AB P 8010	2,10
	300	AB P 8010	2,10
10	250	AB P 10010	2,35
	300	AB P 10010	2,35
11	250	AB P 11010	2,44
	300	AB P 11010	2,44
12,5	250	AB P 12510	2,57
	300	AB P 12510	2,57
<hr/>			
6	250	AB P 6013	1,90
	300	AB P 6013	1,90
8	250	AB P 8013	2,10
	300	AB P 8013	2,10
10	250	AB P 10013	2,35
	300	AB P 10013	2,35
12,5	250	AB P 12513	2,57
	300	AB P 12513	2,57
<hr/>			
6	250	AB P 6012	1,90
	300	AB P 6012	1,90
8	250	AB P 8012	2,10
	300	AB P 8012	2,10
10	250	AB P 10012	2,35
	300	AB P 10012	2,35
12,5	250	AB P 12512	2,57
	300	AB P 12512	2,57


WINKEL-PROFIL

VPE 1 = 10 Stück, VPE 2 = 50 Stück, VPE 3 = 150 Stück

Höhe h (mm)	Länge (cm)	Referenz	Preis €/lfm
6	250	AB P 6011	1,90
	300	AB P 6011	1,90
8	250	AB P 8011	2,10
	300	AB P 8011	2,10
10	250	AB P 10011	2,35
	300	AB P 10011	2,35
12,5	250	AB P 12511	2,57
	300	AB P 12511	2,57
<hr/>			
6	250	AB P 6015	1,90
	300	AB P 6015	1,90
8	250	AB P 8015	2,10
	300	AB P 8015	2,10
10	250	AB P 10015	2,35
	300	AB P 10015	2,35
12,5	250	AB P 12515	2,57
	300	AB P 12515	2,57
<hr/>			
6	250	AB P 6014	1,90
	300	AB P 6014	1,90
8	250	AB P 8014	2,10
	300	AB P 8014	2,10
10	250	AB P 10014	2,35
	300	AB P 10014	2,35
12,5	250	AB P 12514	2,57
	300	AB P 12514	2,57

MANHATTAN

KUNSTSTOFF



DUNKELGRAU

SCHWARZ